



KEMENTERIAN  
KESEHATAN  
REPUBLIK  
INDONESIA



Kementerian  
Kependudukan  
dan Pembangunan  
Keluarga/BKKBN

**BerAKHLAK**  
Berorientasi Pelayanan Akuntabel Kompeten  
Harmonis Loyal Adaptif Kolaboratif

# LAPORAN KINERJA TRIWULAN 1

## TAHUN 2025

DINAS KESEHATAN PENGENDALIAN  
PENDUDUK DAN KELUARGA BERENCANA  
KOTA MADIUN





PEMERINTAH KOTA MADIUN  
**DINAS KESEHATAN, PENGENDALIAN PENDUDUK  
DAN KELUARGA BERENCANA**

Jalan Ringroad Barat Madiun, Kode Pos 63125 Jawa Timur

Telepon ( 0351) 464242 Fax (0351) 466437

Pos-el [dinkes.madiunkota@gmail.com](mailto:dinkes.madiunkota@gmail.com) Laman <https://dinkes.madiunkota.go.id>

---

**BERITA ACARA EVALUASI INTERNAL**

**DINAS KESEHATAN, PENGENDALIAN PENDUDUK DAN KELUARGA BERENCANA  
KOTA MADIUN**

Pada hari ini Selasa, Tanggal 09 April Tahun 2025 bertempat di Dinas Kesehatan, Pengendalian Penduduk dan Keluarga Berencana Kota Madiun, kami yang bertanda tangan dibawah ini :

1. Nama : dr. DENIK WURYANI

NIP : 19671227 200212 2 001

Jabatan : Kepala Dinas Kesehatan, Pengendalian Penduduk Dan Keluarga Berencana  
Kota Madiun

Berdasarkan Keputusan Walikota Madiun Nomor : 900-401.202/ 286/ 2024 tentang Penunjukan Pengguna Anggaran Dan Kuasa Pengguna Anggaran di Lingkungan Pemerintah Kota Madiun Tahun Anggaran 2025, ditunjuk dan diangkat sebagai Pengguna Anggaran pada Dinas Kesehatan, Pengendalian Penduduk dan Keluarga Berencana Kota Madiun Tahun Anggaran 2022.

2. Nama : dr. ISMUDOKO, M.MRS

NIP : 19730526 200212 1 006

Jabatan : Sekretaris Dinas Kesehatan, Pengendalian Penduduk dan Keluarga Berencana Kota Madiun

Berdasarkan Keputusan Kepala Dinas Kesehatan, Pengendalian Penduduk dan Keluarga Berencana Kota Madiun Nomor : 440-401.103/33/2022 tentang Tim Penerapan Sistem Akuntabilitas Kinerja Instansi Pemerintah (SAKIP) di Lingkungan Dinas Kesehatan, Pengendalian Penduduk dan Keluarga Berencana, ditunjuk dan diangkat sebagai Ketua Tim Pelaksana Sistem Akuntabilitas Kinerja Instansi Pemerintah (SAKIP) Dinas Kesehatan, Pengendalian Penduduk dan Keluarga Berencana Kota Madiun.

Telah dilakukan evaluasi internal terhadap realisasi keuangan dan capaian kinerja Dinas Kesehatan, Pengendalian Penduduk dan Keluarga Berencana Kota Madiun periode 1 Januari 2025 sampai dengan 31 Maret 2025 dengan hasil sebagai berikut :

**A. ANGGARAN BELANJA**

Anggaran belanja tahun 2025 pada Dinas Kesehatan, Pengendalian Penduduk dan Keluarga Berencana Kota Madiun berdasarkan pagu pergeseran mendahului PAK sebesar Rp. 281.124.394.286,15, yang terdiri dari anggaran Dinkes PP KB, Puskesmas dan RSUD

Kota Madiun. Realisasi sampai dengan akhir Triwulan I (per 31 Maret 2025) sebesar Rp. 52.385.992.790,00 atau 18,63%, dengan demikian jumlah anggaran belanja yang belum diserap Rp. 228.738.471.496,15 atau 81,37%.

**B. CAPAIAN KINERJA**

Sesuai realisasi anggaran belanja serta progres pelaksanaan kegiatan sampai dengan Triwulan I, maka capaian kinerja berdasarkan perjanjian kinerja didapatkan hasil sebagaimana berikut :

NO	SASARAN STRATEGIS				
	URAIAN	INDIKATOR KINERJA	TARGET	REALISASI	CAPAIAN KINERJA (%)
1	2	3	4	5	6
1	Meningkatkan Akses dan Mutu Pelayanan Kesehatan	Rata-Rata Indeks Pelayanan Publik Puskesmas dan RSUD di Kota Madiun	4.88 Indeks	4.88	100.00%
2	Meningkatkan Keluarga Sehat	Indeks Keluarga Sehat (IKS)	0.59 Indeks	0.59	100.00%
3	Meningkatnya Pelayanan Publik Perangkat Daerah	Indeks Pelayanan Publik Dinas Kesehatan PP dan KB	4.51 Indeks	4.58%	0.83%
4	Meningkatnya pengendalian jumlah penduduk di Kota Madiun	Contraception Prevalence Rate (CPR) di atas rata-rata nasional	69.00%	70.50%	102.17%

**C. FAKTOR PENDORONG KEBERHASILAN KINERJA**

- Adanya SOP pelayanan di RSUD dan Puskesmas, semua puskesmas dan RSUD Kota Madiun sudah terakreditasi paripurna
- Kerja sama antar pengelola program dengan puskesmas yang terjun langsung dalam updating data dan intervensi keluarga pra sehat
- Adanya SOP pelayanan di Dinas Kesehatan PP dan KB
- Adanya dukungan dan komitmen dari pimpinan, Adanya kerjasama dan kolaborasi dengan faskes dalam pelayanan KB MKJP, Adanya kerjasama dengan lini lapangan dalam penggerakan pelayanan KB

**D. FAKTOR PENGHAMBAT PENCAPAIAN KINERJA**

- Belum dilakukan survei kepuasan masyarakat di tahun 2025 sehingga masih menggunakan nilai tahun 2024



- Nilai IKS sudah tidak digunakan lagi sebagai indikator kesehatan, baik di tingkat provinsi maupun nasional. Sehingga indikator ini akan berubah di periode PAK
- Belum dilakukan survei kepuasan masyarakat di tahun 2025 sehingga masih menggunakan nilai tahun 2024
- Masih adanya PUS yang belum terpenuhi kebutuhan KB nya
- Masih adanya PUS yang tidak mau ber KB karena alasan tertentu
- Kurang tertibnya pencatatan dan pelaporan pelayanan KB

#### **E. RENCANA TINDAK LANJUT PADA TRIWULAN BERIKUTNYA**

- Memberikan pelayanan kepada masyarakat sebaik mungkin agar kepuasan masyarakat selalu meningkat
- Menyesuaikan indikator baru yang selaras dengan Renstra provinsi dan RIBK Kemenkes
- Memberikan pelayanan kepada masyarakat sebaik mungkin agar kepuasan masyarakat selalu meningkat
- Meningkatkan KIE dan Konseling bagi PUS yang belum Ber KB, Meningkatkan kerjasama dengan faskes dalam pelayanan KB
- Melaksanakan penggerakan KB MKJP
- Mengevaluasi peserta KB aktif secara kontinyu dalam aplikasi SIGA, Menertibkan pencatatan dan pelaporan hasil pelayanan KB

Demikian Berita Acara ini dibuat dengan sebenar-benarnya dan dapat dipergunakan sebagaimana mestinya.

Mengetahui,  
KEPALA DINAS KESEHATAN,  
PENGENDALIAN PENDUDUK DAN  
KELUARGA BERENCANA  
KOTA MADIUN



dr. DENIK WURYANI, M.H  
Pembina Utama Muda (IV/c)  
NIP. 19671227 200212 2 001

Madiun, 09 April 2025  
KETUA TIM PELAKSANA SAKIP  
DINAS KESEHATAN, PENGENDALIAN  
PENDUDUK DAN KELUARGA  
BERENCANA  
KOTA MADIUN



dr. ISMUDOKO, M.MRS  
Pembina Tingkat I (IV/b)  
NIP. 19730526 200212 1 006



LAPORAN CAPAIAN KINERJA  
TRIWULAN I

OPD : DINAS KESEHATAN, PENGENDALIAN PENDUDUK DAN KELUARGA BERENCANA  
TAHUN : 2025

NO	SASARAN STRATEGIS					PROGRAM/ KEGIATAN	ANGGARAN PERGESERAN (Rp.)	REALISASI		FAKTOR PENDORONG	FAKTOR PENGHAMBAT	RENCANA TINDAK LANJUT
	URAIAN	INDIKATOR KINERJA	TARGET	REALISASI	CAPAIAN KINERJA (%)			KEUANGAN (Rp.)	CAPAIAN KEUANGAN (%)			
1	2	3	4	5	6	7	8	9	10	11	12	13
1	Meningkatkan Akses dan Mutu Pelayanan Kesehatan	Rata-Rata Indeks Pelayanan Publik Puskesmas dan RSUD di Kota Madiun	4.88 Indeks	4.88	100.00%	Program Penunjang Urusan Pemerintahan Daerah Kabupaten/Kota	Rp 205,496,116,399.15	38,299,184,764	18.64%	Adanya SOP pelayanan di RSUD dan Puskesmas, semua puskesmas dan RSUD Kota Madiun sudah terakreditasi paripurna	Belum dilakukan survei kepuasan masyarakat di tahun 2025 sehingga masih menggunakan nilai tahun 2024	Memberikan playanan kepada masyarakat sebaik mungkin agar kepuasan masyarakat selalu meningkat
2	Meningkatkan Keluarga Sehat	Indeks Keluarga Sehat (IKS)	0.59 Indeks	0.59	100.00%	Program Pemenuhan Upaya Kesehatan Perorangan dan Upaya Kesehatan Masyarakat	Rp 68,524,012,887.00	14,084,640,126	20.55%	Kerja sama antar pengelola program dengan puskesmas yang terjun langsung dalam updating data dan intervensi keluarga pra sehat	Nilai IKS sudah tidak digunakan lagi sebagai indikator kesehatan, baik di tingkat provinsi maupun nasional. Sehingga indikator ini akan berubah di periode PAK	Menyesuaikan indikator baru yang selaras dengan Renstra provinsi dan RIBK Kemenkes
3	Meningkatnya Pelayanan Publik Perangkat Daerah	Indeks Pelayanan Publik Dinas Kesehatan PP dan KB	4.51 Indeks	4.58%	0.83%	Program Peningkatan Kapasitas Sumber Daya Manusia Kesehatan	Rp 414,107,150.00	-	0.00%	Adanya SOP pelayanan di Dinas Kesehatan PP dan KB	Belum dilakukan survei kepuasan masyarakat di tahun 2025 sehingga masih menggunakan nilai tahun 2024	Memberikan playanan kepada masyarakat sebaik mungkin agar kepuasan masyarakat selalu meningkat
4	Meningkatnya pengendalian jumlah penduduk di Kota Madiun	Contraception Prevalence Rate (CPR) di atas rata-rata nasional	69.00%	70.50%	102.17%	Program Sediaan Farmasi, Alat Kesehatan dan Makanan Minuman	Rp 365,115,500.00	-	0.00%	Adanya dukungan dan komitmen dari pimpinan, Adanya kerjasama dan kolaborasi dengan faskes dalam pelayanan KB MKJP, Adanya kerjasama dengan lini lapangan dalam penggerakan pelayanan kb	Masih adanya PUS yang belum terpenuhi kebutuhan KB nya , Masih adanya PUS yang tidak mau ber KB karena alasan tertentu , Kurang tertibnya pencatatan dan pelaporan pelayanan KB	Meningkatkan KIE dan Konseling bagi PUS yang belum Ber KB, Meningkatkan kerjasama dengan faskes dalam pelayanan KB, Melaksanakan penggerakan KB MKJP, Mengevaluasi peserta KB aktif secara kontinyu dalam aplikasi SIGA, Menertibkan pencatatan dan pelaporan hasil pelayanan KB

NO	SASARAN STRATEGIS					PROGRAM/ KEGIATAN	ANGGARAN PERGESERAN (Rp.)	REALISASI		FAKTOR PENDORONG	FAKTOR PENGHAMBAT	RENCANA TINDAK LANJUT
	URAIAN	INDIKATOR KINERJA	TARGET	REALISASI	CAPAIAN KINERJA (%)			KEUANGAN (Rp.)	CAPAIAN KEUANGAN (%)			
1	2	3	4	5	6	7	8	9	10	11	12	13
						Program Pemberdayaan Masyarakat Bidang Kesehatan	Rp 2,723,235,800.00	-	0.00%			
						Program Pengendalian Penduduk	Rp 337,836,000.00	2,097,900	0.62%			
						Program Pembinaan Keluarga Berencana (KB)	Rp 1,523,486,250.00	-	0.00%			
						Program Pemberdayaan dan Peningkatan Keluarga Sejahtera (KS)	Rp 1,740,484,300.00	-	0.00%			

Madiun, April 2025

KEPALA DINAS KESEHATAN,  
PENGENDALIAN PENDUDUK DAN KELUARGA BERENCANA  
KOTA MADIUN



dr. DENIK WURYANI  
NIP. 19671227 200212 2 001

LAPORAN CAPAIAN KINERJA  
TRIWULAN I

OPD : DINAS KESEHATAN, PENGENDALIAN PENDUDUK DAN KELUARGA BERENCANA  
TAHUN : 2025

BIDANG : SEKRETARIAT

NO	SASARAN STRATEGIS					PROGRAM/ KEGIATAN	ANGGARAN PERGESERAN (Rp.)	REALISASI		FAKTOR PENDORONG	FAKTOR PENGHAMBAT	RENCANA TINDAK LANJUT
	URAIAN	INDIKATOR KINERJA	TARGET	REALISASI	CAPAIAN KINERJA (%)			KEUANGAN	CAPAIAN KEUANGAN (%)			
1	2	3	4	5	6	7	8	9	10	11	12	13
1	Meningkatnya akuntabilitas kinerja Dinas Kesehatan dan Keluarga Berencana	Nilai Hasil Evaluasi Implementasi SAKIP Perangkat Daerah	88.00	88.57	100.65%	Program Penunjang Urusan Pemerintahan Daerah Kabupaten/Kota	Rp84,406,310,694	Rp 17,518,570,209.00	20.76%	Merupakan kegiatan rutin setiap tahun dan ada pendampingan dari tim SAKIP Kota Madiun	Belum dilakukan penilaian tahun 2025	Melengkapi kebutuhan dokumen penilaian SAKIP sesuai ketentuan

Mengetahui,  
KEPALA DINAS KESEHATAN,  
PENGENDALIAN PENDUDUK DAN KELUARGA BERENCANA  
KOTA MADIUN

  
dr. DENIK WURYANI  
NIP. 19671227 200212 2 001

Madiun, April 2025  
SEKRETARIS DINAS KESEHATAN,  
PENGENDALIAN PENDUDUK DAN KELUARGA BERENCANA  
KOTA MADIUN

  
dr. ISMUDOKO, M.MRS  
NIP. 19730526 200212 1 006



LAPORAN CAPAIAN KINERJA  
TRIWULAN I

OPD : DINAS KESEHATAN, PENGENDALIAN PENDUDUK DAN KELUARGA BERENCANA  
TAHU : 2025

SEKSI : SUB BAGIAN KEUANGAN  
BIDANG : SEKRETARIAT

NO	SASARAN STRATEGIS					PROGRAM/ KEGIATAN	ANGGARAN PERGESERAN (RP)	REALISASI		FAKTOR PENDORONG	FAKTOR PENGHAMBAT	RENCANA TINDAK LANJUT
	URAIAN	INDIKATOR KINERJA	TARGET	REALISASI	CAPAIAN KINERJA (%)			KEUANGAN	CAPAIAN KEUANGAN (%)			
1	2	3	4	5	6	7	8	9	10	11	12	13
1.	Meningkatnya pemenuhan kebutuhan gaji ASN perangkat daerah	Persentase pemenuhan kebutuhan gaji ASN perangkat daerah	100%	100%	100.00%	Penyediaan Gaji dan Tunjangan ASN	Rp 62,505,081,006.00	Rp 17,034,728,598.00	27.25%	Adanya kenaikan pangkat	Karena adanya mutasi dan pensiun	Koordinasi lebih intens dengan sub bag kepegawaian
2.	Terpenuhinya pembayaran gaji dan tunjangan pada ASN setiap bulan	Jumlah Orang yang Menerima Gaji dan Tunjangan ASN	496 Orang/bulan	484	97.58%							

Mengetahui,  
SEKRETARIS DINAS KESEHATAN,  
ENGENDALIAN PENDUDUK DAN KELUARGA BERENCAN  
KOTA MADIUN

dr. ISMUDOKO, M.MRS  
NIP. 19730526 200212 1 006

Madiun, April 2025  
KEPALA SUB BAGIAN  
KEUANGAN  
WAHYUNI, SE, M.M  
NIP. 19810720 200901 2 005

LAPORAN CAPAIAN KINERJA  
TRIWULAN I

OPD : DINAS KESEHATAN, PENGENDALIAN PENDUDUK DAN KELUARGA BERENCANA  
TAHUN : 2025

SEKSI : SUB BAGIAN UMUM DAN KEPEGAWAIAN  
BIDANG : SEKRETARIAT

NO	SASARAN STRATEGIS					PROGRAM/ KEGIATAN	ANGGARAN PERGESERAN (RP)	REALISASI		FAKTOR PENDORONG	FAKTOR PENGHAMBAT	RENCANA TINDAK LANJUT
	URAIAN	INDIKATOR KINERJA	TARGET	REALISASI	CAPAIAN KINERJA (%)			KEUANGAN	CAPAIAN KEUANGAN (%)			
1	2	3	4	5	6	7	8	9	10	12	11	13
1	Meningkatnya penyelenggaraan administrasi umum perangkat daerah	Persentase Penyelenggaraan Administrasi Umum Perangkat Daerah	100%	55.67%	55.67%							
2	Meningkatnya penyediaan peralatan/perlengkapan kantor yang representatif	Jumlah Paket Peralatan dan Perlengkapan Kantor yang Disediakan	1 Paket	1	100.00%	Penyediaan Peralatan dan Perlengkapan Kantor	Rp 807,966,089.00	Rp 69,904,655.00	8.65%	Perencanaan dan ketepatan dalam pengumpulan dokumen pertanggungjawaban	Bulan Januari belum bisa melakukan penyerapan anggaran	Penyediaan Peralatan dan perlengkapan kantor tetap berjalan, Dokumen SPJ diproses di bulan berikutnya
3	Meningkatnya Penyelenggaraan Rapat Koordinasi dan Konsultasi SKPD	Jumlah Laporan Penyelenggaraan Rapat Koordinasi dan Konsultasi SKPD	150 Laporan	17	11.33%	Penyelenggaraan Rapat Koordinasi dan Konsultasi SKPD	Rp 342,200,000.00	Rp 34,323,556.00	10.03%	Perencanaan dan ketepatan dalam pengumpulan dokumen pertanggungjawaban	Bulan Januari belum bisa melakukan penyerapan anggaran	Pembiayaan perjalanan Dinas dibiayai oleh masing masing, Dokumen SPJ diproses di bulan berikutnya
4	Meningkatnya Pelaksanaan Pemeliharaan Barang Milik Daerah Penunjang Urusan Pemerintahan Daerah	Persentase Pelaksanaan Pemeliharaan Barang Milik Daerah Penunjang Urusan Pemerintahan Daerah	100%	51.38%	51.38%							
5	Terlaksananya pemeliharaan dan pembayaran pajak Kendaraan Perorangan Dinas atau Kendaraan Dinas Jabatan	Jumlah Kendaraan Perorangan Dinas atau Kendaraan Dinas Jabatan yang Dipelihara dan dibayarkan Pajaknya	109 Unit	3	2.75%	Penyediaan Jasa Pemeliharaan, Biaya Pemeliharaan dan Pajak Kendaraan Perorangan Dinas atau Kendaraan Dinas Jabatan	Rp 405,696,900.00	Rp 13,027,400.00	3.21%	Adanya jadwal pemeliharaan, monitoring dan Evaluasi	Bulan Januari belum bisa melakukan penyerapan anggaran	Kegiatan tetap dilakukan, Dokumen SPJ diproses di bulan berikutnya
6	Terlaksananya pemeliharaan/rehabilitasi Gedung Kantor dan Bangunan Lainnya	Jumlah Gedung Kantor dan Bangunan Lainnya yang Dipelihara/ Direhabilitasi	1 Unit	1	100.00%	Pemeliharaan/Rehabilitasi Gedung Kantor dan Bangunan Lainnya	Rp 162,876,000.00	Rp 2,261,000.00	1.39%	Adanya jadwal pemeliharaan, monitoring dan Evaluasi	Bulan Januari belum bisa melakukan penyerapan anggaran	Kegiatan tetap dilakukan, Dokumen SPJ diproses di bulan berikutnya

NO	SASARAN STRATEGIS					PROGRAM/ KEGIATAN	ANGGARAN PERGESERAN (RP)	REALISASI		FAKTOR PENDORONG	FAKTOR PENGHAMBAT	RENCANA TINDAK LANJUT
	URAIAN	INDIKATOR KINERJA	TARGET	REALISASI	CAPAIAN KINERJA (%)			KEUANGAN	CAPAIAN KEUANGAN (%)			
1	2	3	4	5	6	7	8	9	10	12	11	13
7	Terlaksananya pemeliharaan /rehabilitasi Sarana dan Prasarana Gedung Kantor atau Bangunan Lainnya	Jumlah Sarana dan Prasarana Gedung Kantor atau Bangunan Lainnya yang Dipelihara/ Direhabilitasi	273 Unit	21	7.69%	Pemeliharaan/Rehabilitasi Sarana dan Prasarana Gedung Kantor atau Bangunan Lainnya	Rp 150,421,100.00	Rp 830,000.00	0.55%	Adanya jadwal pemeliharaan, monitoring dan Evaluasi	Bulan Januari belum bisa melakukan penyerapan anggaran	Kegiatan tetap dilakukan, Dokumen SPJ diproses di bulan berikutnya
8	Persentase Pelaksanaan Pengadaan Barang Milik Daerah Penunjang Urusan Pemerintahan Daerah	Persentase Pelaksanaan Pengadaan Barang Milik Daerah Penunjang Urusan Pemerintahan Daerah	100%	0.00%	0.00%							
9	Jumlah Unit Sarana dan Prasarana Gedung Kantor atau Bangunan Lainnya yang Disediakan	Jumlah Unit Sarana dan Prasarana Gedung Kantor atau Bangunan Lainnya yang Disediakan	76 unit	0	0.00%	Pengadaan Sarana dan Prasarana Gedung Kantor atau Bangunan Lainnya	Rp 154,997,450.00	Rp -	0.00%	Perencanaan dan ketepatan dalam pengumpulan dokumen pertanggungjawaban	Belum ada jadwal pengadaan di bulan Januari, Pebruari, dan Maret 2025	Melakukan proses pengadaan sesuai jadwal yang tertuang di RAK
10	Jumlah Unit Sarana dan Prasarana Pendukung Gedung Kantor atau Bangunan Lainnya yang Disediakan	Jumlah Unit Sarana dan Prasarana Pendukung Gedung Kantor atau Bangunan Lainnya yang Disediakan	44 unit	0	0.00%	Pengadaan Sarana dan Prasarana Pendukung Gedung Kantor atau Bangunan Lainnya	Rp 275,671,000.00	Rp -	0.00%	Perencanaan dan ketepatan dalam pengumpulan dokumen pertanggungjawaban	Belum ada jadwal pengadaan di bulan Januari, Pebruari, dan Maret 2025	Melakukan proses pengadaan sesuai jadwal yang tertuang di RAK
11	Terpenuhinya kebutuhan jasa penunjang	Persentase pemenuhan kebutuhan jasa penunjang	100 %	25.00%	25.00%							
12	Tersedianya Laporan Penyediaan Jasa Pelayanan Umum Kantor yang Disediakan	Jumlah Laporan Penyediaan Jasa Pelayanan Umum Kantor yang Disediakan	12 Laporan	3	25.00%	Penyediaan Jasa Pelayanan Umum Kantor	Rp 19,354,979,549.15	Rp 363,495,000.00	1.88%	Perencanaan dan ketepatan dalam pengumpulan dokumen pertanggungjawaban	Bulan Januari belum bisa melakukan penyerapan anggaran, sehingga pembayaran upah ada yang mundur	Dokumen pertanggungjawaban tetap diproses dan diajukan ke bagian keuangan untuk menunggu proses pencairan

Mengetahui,  
 SEKRETARIS DINAS KESEHATAN,  
 PENGENDALIAN PENDUDUK DAN KELUARGA BERENCANA  
 KOTA MADIUN

dr. ISMUDOKO. M.MRS  
 NIP. 19730526 200212 1 006

Madiun, April 2025

KEPALA SUB BAGIAN  
 UMUM DAN KEPEGAWAIAN

NURUL HIDAYAH. SKM  
 NIP. 197704152006042025



LAPORAN CAPAIAN KINERJA  
TRIWULAN I

OPD : DINAS KESEHATAN, PENGENDALIAN PENDUDUK DAN KELUARGA BERENCANA  
TAHUN : 2025

SEKSI : SUB BAGIAN PERENCANAAN  
BIDANG : SEKRETARIAT

NO	SASARAN STRATEGIS					PROGRAM/ KEGIATAN	ANGGARAN PERGESERAN	REALISASI		FAKTOR PENDORONG	FAKTOR PENGHAMBAT	RENCANA TINDAK LANJUT
	URAIAN	INDIKATOR KINERJA	TARGET	REALISASI	CAPAIAN KINERJA (%)			KEUANGAN	CAPAIAN KEUANGAN (%)			
1	2	3	4	5	6	7	8	9	10	11	12	13
1	Meningkatnya dokumen perencanaan dan pelaporan yang disusun	Persentase dokumen perencanaan dan pelaporan yang disusun	100%	68.06%	68.06%					Merupakan kegiatan rutin yang dilakukan setiap tahun	Pengumpulan laporan dan data pendukung yang seringkali terlambat	Menginformasikan dan mengingatkan tentang pengumpulan laporan dan data di grup telegram agar bisa tepat waktu
2	Tersusunnya Dokumen Perencanaan Perangkat Daerah	Jumlah Dokumen Perencanaan Perangkat Daerah	8 Dokumen	3	37.50%	Penyusunan Dokumen Perencanaan Perangkat Daerah	Rp 91,481,600.00	Rp -	0.00%	Merupakan kegiatan rutin yang dilakukan setiap tahun	Tidak ada hambatan yang berarti	Melanjutkan penyusunan dokumen perencanaan lainnya
3	Tersusunnya Laporan Capaian Kinerja dan Ikhtisar Realisasi Kinerja SKPD dan Laporan Hasil Koordinasi Penyusunan Laporan Capaian Kinerja dan Ikhtisar Realisasi Kinerja SKPD	Jumlah Laporan Capaian Kinerja dan Ikhtisar Realisasi Kinerja SKPD dan Laporan Hasil Koordinasi Penyusunan Laporan Capaian Kinerja dan Ikhtisar Realisasi Kinerja SKPD	3 Laporan	2	66.67%	Koordinasi dan Penyusunan Laporan Capaian Kinerja dan Ikhtisar Realisasi Kinerja SKPD	Rp106,450,000.00	Rp -	0.00%	Sudah ada pembagian tugas yang jelas untuk penyusunan laporan	Belum ada desk dengan provinsi untuk data dokumen profil	Menyiapkan data yang akan dipakai sebagai bahan desk profil dengan provinsi
4	Tersusunnya laporan Evaluasi Kinerja Perangkat Daerah	Jumlah laporan Evaluasi Kinerja Perangkat Daerah	5 Laporan	5	100.00%	Evaluasi Kinerja Perangkat Daerah	Rp 48,490,000.00	Rp -	0.00%	Merupakan kegiatan rutin yang dilakukan setiap tahun	Laporan kinerja individu didapatkan dari aplikasi E-SAKIP, sedangkan aplikasi sempat eror dan tidak bisa menarik laporan secara otomatis dari aplikasi M-SKP karena jumlah pegawai Dinkes, RSUD dan Puskesmas jumlahnya sangat banyak	Berkoordinasi dengan tim IT aplikasi E-SAKIP untuk menarik data laporan dari nama-nama pegawai yang laporannya masih kosong

Madiun, April 2025

Mengetahui,  
SEKRETARIS DINAS KESEHATAN,  
PENGENDALIAN PENDUDUK DAN KELUARGA BERENCANA  
KOTA MADIUN

dr. ISMUDOKO, M.MRS  
NIP. 19730526 200212 1 006

SUB KOORDINATOR  
PERENCANAAN

ASTY RADIKTYA SARI, SKM  
NIP. 19841010 200901 2 010

LAPORAN CAPAIAN KINERJA  
TRIWULAN I

OPD : DINAS KESEHATAN, PENGENDALIAN PENDUDUK DAN KELUARGA BERENCANA  
TAHUN : 2025


BIDANG : PENGENDALIAN PENDUDUK, KELUARGA BERENCANA DAN KELUARGA SEJAHTERA

NO	SASARAN STRATEGIS					PROGRAM/ KEGIATAN	ANGGARAN PERGESERAN	REALISASI		FAKTOR PENDORONG	FAKTOR PENGHAMBAT	RENCANA TINDAK LANJUT
	URAIAN	INDIKATOR KINERJA	TARGET	REALISASI	CAPAIAN KINERJA (%)			KEUANGAN	CAPAIAN KEUANGAN (%)			
1	2	3	4	5	6	7	8	9	10	11	12	13
1	Meningkatnya Jumlah SSK	Meningkatnya Jumlah SSK	14 SSK	13	118.18%	Program Pengendalian Penduduk	Rp 337,836,000.00	Rp 2,097,900.00	0.62%	Adanya dukungan atasan, lintas program dan lintas sektor	Tidak adanya anggaran di tahun 2024, sehingga kegiatannya pasif	Merencanakan kegiatan di tahun 2025 dengan menggunakan anggaran APBD
2	Meningkatnya Kampung KB yang berstandar paripurna	Meningkatnya Kampung KB yang berstandar paripurna	7 Kampung KB	7	100.00%					Adanya dukungan atasan, lintas program dan lintas sektor serta anggaran	Masih banyak kader Kampung KB dan Rumah Data Kependudukan belum paham kegiatan Kampung KB (terutama kampung KB Baru)	Sosialisai di 27 kampung KB dan Rumah Data Kependudukan
3	Menurunnya Unmet Need	Menurunnya Unmet Need	6.80%	0.63%	190.74%	Program Pembinaan Keluarga Berencana (KB)	Rp 1,523,486,250.00	Rp -	0.00%	Adanya dukungan dan komitmen dari pimpinan, Adanya kerjasama dan kolaborasi dengan faskes dalam pelayanan KB MKJP, Adanya kerjasama dengan lini lapangan dalam penggerakan pelayanan KB	Masih adanya PUS yang belum terpenuhi kebutuhan KB nya , Masih adanya PUS yang tidak mau ber KB karena alasan tertentu	Meningkatkan KIE dan Konseling bagi PUS yang belum Ber KB, Meningkatkan kerjasama dengan faskes dalam pelayanan KB, Mengevaluasi data Unmetneed secara kontinyu dalam aplikasi SIGA.
4	Meningkatnya kepesertaan anggota Tribina PUS yang ber-KB	Meningkatnya Kepesertaan Anggota Tribina PUS yang ber-KB	97.10%	97.00%	99.90%	Program Pemberdayaan dan Peningkatan Keluarga Sejahtera (KS)	Rp 1,740,484,300.00	Rp -	0.00%	Kemudahan akses informasi tentang pentingnya ber KB	Masyarakat masih banyak yang enggan menjadi anggota poktan	Terus menyampaikan pentingnya menjadi anggota tribina dan ber KB

Mengetahui,  
KEPALA DINAS KESEHATAN,  
PENGENDALIAN PENDUDUK DAN KELUARGA BERENCANA  
KOTA MADIUN

  
dr. DENIK WURYANI  
NIP. 19671227 200212 2 001

Madiun, April 2025

KEPALA BIDANG  
PENGENDALIAN PENDUDUK,  
KELUARGA BERENCANA  
DAN KELUARGA SEJAHTERA  
  
MUCHAIYAN, SKM  
NIP. 19680115 199103 1 012



LAPORAN CAPAIAN KINERJA  
TRIWULAN I

OPD : DINAS KESEHATAN, PENGENDALIAN PENDUDUK DAN KELUARGA BERENCANA  
TAHUN : 2025

SEKSI : PEMBINAAN KELUARGA BERENCANA  
BIDANG : PENGENDALIAN PENDUDUK, KELUARGA BERENCANA DAN KELUARGA SEJAHTERA

NO	SASARAN STRATEGIS					PROGRAM/ KEGIATAN	ANGGARAN PERGESERAN	REALISASI		FAKTOR PENDORONG	FAKTOR PENGHAMBAT	RENCANA TINDAK LANJUT
	URAIAN	INDIKATOR KINERJA	TARGET	REALISASI	CAPAIAN KINERJA (%)			KEUANGAN	CAPAIAN KEUANGAN (%)			
1	2	3	4	5	6	7	8	9	10	11	12	13
1	Terdistribusinya alkon di fasilitas kesehatan	Persentase faskes yang mendapatkan distribusi alkon	100%	86.90%	86.90%					Adanya kerjasama dan kolaborasi dengan faskes dalam pengelolaan alokon melalui aplikasi sirika	Adanya faskes yang belum melaporkan stok alokon dalam aplikasi sirika	Mengevaluasi pelaporan faskes tentang ketersediaan alokon melalui aplikasi sirika
2	Tersedianya Laporan Pengendalian Pendistribusian Alat dan Obat Kontrasepsi dan Sarana Penunjang Pelayanan KB ke Fasilitas Kesehatan Termasuk Jaringan dan Jejaringnya	Jumlah Laporan Pengendalian Pendistribusian Alat dan Obat Kontrasepsi dan Sarana Penunjang Pelayanan KB ke Fasilitas Kesehatan Termasuk Jaringan dan Jejaringnya	24 Laporan	40	166.67%	Pengendalian Pendistribusian Alat dan Obat Kontrasepsi dan Sarana Penunjang Pelayanan KB ke Fasilitas Kesehatan Termasuk Jaringan dan Jejaringnya	Rp 18,400,000.00	Rp -	0.00%	Adanya kerjasama dan kolaborasi dengan faskes dalam pengelolaan alokon melalui aplikasi sirika	Adanya faskes yang belum melaporkan stok alokon dalam aplikasi sirika	Mengevaluasi pelaporan faskes tentang ketersediaan alokon melalui aplikasi sirika
3	Meningkatnya jumlah Orang yang Mengikuti Kesertaan Penggunaan Metode Kontrasepsi Jangka Panjang (MKJP)	Jumlah Orang yang Mengikuti Kesertaan Penggunaan Metode Kontrasepsi Jangka Panjang (MKJP)	661 Orang	171	25.87%	Peningkatan Kesertaan Penggunaan Metode Kontrasepsi Jangka Panjang (MKJP)	Rp 634,142,250.00	Rp -	0.00%	Adanya dukungan dan komitmen dari pimpinan, Adanya kerjasama dan kolaborasi dengan faskes dalam pelayanan KB MKJP	Belum semua faskes memberikan pelayanan kb MKJP, Keterbatasan SDM Ddi faskes yang mampu memberikan layanan KB MKJP	Melakukan pembinaan pada faskes yang belum memberikan pelayanan MKJP, Mengusulkan SDM di faskes untuk mengikuti pelatihan CTU, melakukan evaluasi hasil pelayanan kb secara kontinyu
4	Tersedianya Laporan Hasil Pembinaan Pelayanan Keluarga Berencana dan Kesehatan Reproduksi di Fasilitas Kesehatan Termasuk Jaringan dan Jejaringnya	Jumlah Laporan Hasil Pembinaan Pelayanan Keluarga Berencana dan Kesehatan Reproduksi di Fasilitas Kesehatan Termasuk Jaringan dan Jejaringnya	4 Laporan	1	25.00%	Pembinaan Pelayanan Keluarga Berencana dan Kesehatan Reproduksi di Fasilitas Kesehatan Termasuk Jaringan dan Jejaringnya	Rp 27,966,000.00	Rp -	0.00%	Adanya dukungan dan komitmen dari pimpinan, Adanya kerjasama dan kolaborasi dengan faskes dalam pelayanan KB Kespro , pencatatan dan pelaporan	belum semua faskes memberikan pelayanan kb kespro sesuai standart	Melakukan pembinaan pada faskes dalam pelayanan KB dan kespro, melakukan evaluasi hasil pelayanan kb secara kontinyu, mengevaluasi pencatatan dan pelaporan

Mengetahui,  
KEPALA BIDANG  
PENGENDALIAN PENDUDUK,  
KELUARGA BERENCANA  
DAN KELUARGA SEJAHTERA

**MUCHAIYAN, SKM**  
NIP. 19680115 199103 1 012

Madiun, April 2025

SUB KOORDINATOR  
PEMBINAAN KELUARGA BERENCANA

**SUDARSIH, S.S.T**  
NIP. 19761004 200501 2 010



LAPORAN CAPAIAN KINERJA  
TRIWULAN I

OPD : DINAS KESEHATAN, PENGENDALIAN PENDUDUK DAN KELUARGA BERENCANA  
TAHUN : 2025

SEKSI : SEKSI PENGENDALIAN PENDUDUK DAN ADVOKASI PENGGERAKAN DAN  
INFORMASI KEPENDUDUKAN  
BIDANG : PENGENDALIAN PENDUDUK, KELUARGA BERENCANA DAN KELUARGA  
SEJAHTERA

NO	SASARAN STRATEGIS					PROGRAM/ KEGIATAN	ANGGARAN PERGESERAN	REALISASI		FAKTOR PENDORONG	FAKTOR PENGHAMBAT	RENCANA TINDAK LANJUT
	URAIAN	INDIKATOR KINERJA	TARGET	REALISASI	CAPAIAN KINERJA (%)			KEUANGAN	CAPAIAN KEUANGAN (%)			
1	2	3	4	5	6	7	8	9	10	11	12	13
1	Meningkatnya Jumlah sekolah yang telah membentuk RPP SSK	Jumlah sekolah yang telah membentuk RPP SSK	6 sekolah	0	0.00%							
2	Tersedianya Dokumen Penyediaan dan Pengembangan Materi Pendidikan Kependudukan Jalur Pendidikan Formal Sesuai Isu Lokal Kabupaten/Kota	Jumlah Dokumen Penyediaan dan Pengembangan Materi Pendidikan Kependudukan Jalur Pendidikan Formal Sesuai Isu Lokal Kabupaten/Kota	13 Dokumen	0	0.00%	Penyediaan dan Pengembangan Materi Pendidikan Kependudukan Jalur Pendidikan Formal sesuai Isu Lokal Kabupaten/Kota	Rp 48,417,000.00	Rp -	0.00%	Adanya dukungan atasan, lintas program dan lintas sektor	Tidak adanya anggaran di tahun 2024, sehingga kegiatannya pasif	Merencanakan kegiatan di tahun 2025 dengan menggunakan anggaran APBD
3	Tersedianya data keluarga yang diupdating	Persentase data keluarga yang diupdating	100%	55.00%	55.00%							
4	Tersedianya laporan hasil pembinaan dan Pengawasan Sistem Informasi Keluarga	Jumlah laporan hasil pembinaan dan Pengawasan Sistem Informasi Keluarga	4 Laporan	1	25.00%	Pembinaan dan Pengawasan Penyelenggaraan Sistem Informasi Keluarga	Rp 60,000,000.00	Rp -	0.00%	Adanya dukungan anggaran BOKB	Kegiatan harus dimulai bulan Januari (Pengadaan ATK di Balai KB) sedangkan anggaran bisa menyerap di bulan ke April	Kegiatan tetap dilaksanakan mulai bulan Januari
5	Tersedianya laporan hasil pembinaan dan Pengawasan Sistem Informasi Keluarga	Jumlah Laporan Pencatatan dan Pengumpulan Data Keluarga	27 Laporan	27	100.00%	Pencatatan dan Pengumpulan Data Keluarga	Rp199,899,000.00	Rp -	0.00%	Adanya dukungan anggaran BOKB	Kegiatan harus dimulai bulan Januari (K0) sedangkan anggaran bisa menyerap di bulan ke April	Kegiatan tetap dilaksanakan mulai bulan Januari dengan upah Kader dijanjikan pada bulan April
6	Tersedianya Dokumen Pengolahan dan Pelaporan Data Pengendalian Lapangan dan Pelayanan KB	Jumlah Dokumen Pengolahan dan Pelaporan Data Pengendalian Lapangan dan Pelayanan KB	27 Dokumen	2700.00%	100.00%	Pengolahan dan Pelaporan Data Pengendalian Lapangan dan Pelayanan KB	Rp 29,520,000	Rp 2,097,900	7.11%	Adanya dukungan anggaran BOKB	Kegiatan harus dimulai bulan Januari (Validasi Data) sedangkan anggaran bisa menyerap di bulan ke April	Kegiatan tetap dilaksanakan mulai bulan Januari dengan penyerapan SPJ di Bulan April
7	Terlaksananya kegiatan KIE Pengendalian Penduduk dan KB	Persentase pelaksanaan kegiatan KIE Pengendalian Penduduk dan KB	100%	0	4.88%							

NO	SASARAN STRATEGIS					PROGRAM/ KEGIATAN	ANGGARAN PERGESERAN	REALISASI		FAKTOR PENDORONG	FAKTOR PENGHAMBAT	RENCANA TINDAK LANJUT
	URAIAN	INDIKATOR KINERJA	TARGET	REALISASI	CAPAIAN KINERJA (%)			KEUANGAN	CAPAIAN KEUANGAN (%)			
1	2	3	4	5	6	7	8	9	10	11	12	13
8	Tersedianya Organisasi yang Mendapatkan Advokasi Program Bangga Kencana (Pembangunan Keluarga, Kependudukan, dan Keluarga Berencana) kepada Stakeholders dan Mitra Kerja	Jumlah Organisasi yang Mendapatkan Advokasi Program Bangga Kencana (Pembangunan Keluarga, Kependudukan, dan Keluarga Berencana) kepada Stakeholders dan Mitra Kerja	27 Organisasi	0	0.00%	Advokasi Program Bangga Kencana oleh pokja advokasi kepada Stakeholders dan Mitra Kerja	Rp 272,370,000	Rp -	0.00%	Adanya dukungan atasan, lintas program dan lintas sektor serta anggaran	Dengan tidak adanya Teknikal asisten di tahun 2025, sampai bulan Maret belum ada petunjuk yang jelas tentang pelaksanaan serta laporan TPPS	Perencanaan Kegiatan masih mengacu kegiatan tahun lalu
9	Tersedianya Dokumen Promosi dan KIE Program Bangga Kencana (Pembangunan Keluarga, Kependudukan, dan Keluarga Berencana) Melalui Media Massa Cetak dan Elektronik serta Media Luar Ruang	Jumlah Dokumen Promosi dan KIE Program Bangga Kencana (Pembangunan Keluarga, Kependudukan, dan Keluarga Berencana) Melalui Media Massa Cetak dan Elektronik serta Media Luar Ruang	2 Dokumen	0	0.00%	Promosi dan KIE Program Bangga Kencana Melalui Media Massa Cetak dan Elektronik serta Media Luar Ruang	Rp 100,000,000	Rp -	0.00%	Adanya dukungan anggaran BOKB	Panduan untuk mencetak media KIE belum ada dari Pusat (menunggu arahan )	Merencanakan Penyerapan di Tribulan 2
10	Tersedianya Laporan Hasil Pengelolaan Operasional dan Sarana di Balai Penyuluhan Bangga Kencana (Pembangunan Keluarga, Kependudukan, dan Keluarga Berencana)	Jumlah Laporan Hasil Pengelolaan Operasional dan Sarana di Balai Penyuluhan Bangga Kencana (Pembangunan Keluarga, Kependudukan, dan Keluarga Berencana)	12 Laporan	2	16.67%	Pengelolaan Operasional dan Sarana di Balai Penyuluhan Bangga Kencana	Rp 81,480,000	Rp -	0.00%	Adanya dukungan anggaran BOKB	Masih adanya sasaran kegiatan penyuluhan yang kurang tepat	Melakukan koordinasi dengan PKB wilayah terkait sasaran unmetneed
11	Tersedianya kader yang melakukan updating data	Persentase kader yang melakukan updating data	100%	0	0.00%							
12	Meningkatnya jumlah Kader yang Mengikuti Penggerakan Kader Institusi Masyarakat Pedesaan (IMP)	Jumlah Kader yang Mengikuti Penggerakan Kader Institusi Masyarakat Pedesaan (IMP)	27 Orang	0	0.00%	Penggerakan Kader Institusi Masyarakat Pedesaan (IMP)	Rp 42,995,000	Rp -	0.00%	Adanya dukungan atasan, lintas program dan lintas sektor serta anggaran	Belum semua poktan teranggarkan di BOKB	Mengusulkan kegiatan di anggaran APBD
13	Meningkatnya Poktan, IMP dan Pokja Kampung KB yang menerima pembinaan Kesertaan ber KB	Persentase Poktan, IMP dan Pokja Kampung KB yang menerima pembinaan Kesertaan ber KB	100%	1	74.07%							



NO	SASARAN STRATEGIS					PROGRAM/ KEGIATAN	ANGGARAN PERGESERAN	REALISASI		FAKTOR PENDORONG	FAKTOR PENGHAMBAT	RENCANA TINDAK LANJUT
	URAIAN	INDIKATOR KINERJA	TARGET	REALISASI	CAPAIAN KINERJA (%)			KEUANGAN	CAPAIAN KEUANGAN (%)			
1	2	3	4	5	6	7	8	9	10	11	12	13
14	Tersedianya Kampung Keluarga Berkualitas yang Mengikuti Pelaksanaan dan Pengelolaan Program Bangga Kencana (Pembangunan Keluarga, Kependudukan, dan Keluarga Berencana) di Kampung KB	Jumlah Kampung Keluarga Berkualitas yang mengikuti Pelaksanaan dan Pengelolaan Program Bangga Kencana (Pembangunan Keluarga, Kependudukan, dan Keluarga Berencana)	27 Kampung	20	74.07%	Pelaksanaan dan Pengelolaan Program Bangga Kencana di Kampung Keluarga Berkualitas	Rp 286,133,000	Rp -	0.00%	Adanya duklungan atasan, lintas program dan lintas sektor serta anggaran	Masih banyak kader Kampung KB dan Rumah Data Kependudukan belum paham kegiatan Kampung KB (terutama kampung KB Baru)	Sosialisai di 27 kampung KB dan Rumah Data Kependudukan
15	Tersedianya Laporan Mekanisme Operasional Program Bangga Kencana (Pembangunan Keluarga, Kependudukan, dan Keluarga Berencana) Melalui Rapat Koordinasi Kecamatan (Rakorcam), Rapat Koordinasi Desa (Rakordes), dan Mini Lokakarya (Minilok)	Jumlah Laporan Mekanisme Operasional Program Bangga Kencana (Pembangunan Keluarga, Kependudukan, dan Keluarga Berencana) Melalui Rapat Koordinasi Kecamatan (Rakorcam), Rapat Koordinasi Desa (Rakordes), dan Mini Lokakarya (Minilok)	12 Laporan	0.00%	0.00%	Pelaksanaan Mekanisme Operasional Program Bangga Kencana melalui Rapat Koordinasi Kecamatan (Rakorcam), Rapat Koordinasi Desa	Rp 60,000,000.00	Rp -	0.00%	Adanya dukungan anggaran BOKB	Proses kegiatan rakorcam membutuhkan pertemuan yang berulang kali	Kegiatan dilakukan mulai di Balai KB, di Dinkes terakhir di Kecamatan dengan mengundang lintas sektor

Mengetahui,  
KEPALA BIDANG  
PENGENDALIAN PENDUDUK,  
KELUARGA BERENCANA  
DAN KELUARGA SEJAHTERA



**MUCHAIYAN, SKM**  
NIP. 19680115 199103 1 012

Madiun, April 2025

SUB KOORDINATOR  
PENGENDALIAN PENDUDUK DAN ADVOKASI PENGGERAKAN  
DAN INFORMASI KEPENDUDUKAN



**ANA WIJAYANTI, SKM**  
NIP. 19720204 199203 2 010



# LAPORAN CAPAIAN KINERJA TRIWULAN I

OPD : DINAS KESEHATAN, PENGENDALIAN PENDUDUK DAN KELUARGA BERENCANA  
TAHUI : 2025

SEKSI : PEMBERDAYAAN DAN PENINGKATAN KELUARGA SEJAHTERA  
BIDANG : PENGENDALIAN PENDUDUK, KELUARGA BERENCANA DAN

NO	SASARAN STRATEGIS					PROGRAM/ KEGIATAN	ANGGARAN PERGESERAN	REALISASI		FAKTOR PENDORONG	FAKTOR PENGHAMBAT	RENCANA TINDAK LANJUT
	URAIAN	INDIKATOR KINERJA	TARGET	REALISASI	CAPAIAN KINERJA (%)			KEUANGAN	CAPAIAN KEUANGAN (%)			
1	2	3	4	5	6	7	8	9	10	11	12	13
1	Meningkatnya angka kepesertaan sasaran dalam kegiatan BKB, BKR, BKL dan UPPKS	Persentase angka kepesertaan sasaran dalam kegiatan BKB, BKR, BKL dan UPPKS	32%	11%	34.38%					Kemudahan akses informasi	Kesulitan dalam menyadarkan masyarakat akan kegiatan poktan	Tetap melakukan sosialisasi dalam setiap kesempatan
2	Tersedianya laporan hasil pengelolaan Ketahanan Keluarga Melalui Pusat Pelayanan Keluarga Sejahtera (PPKS)	Jumlah laporan hasil pengelolaan Ketahanan Keluarga Melalui Pusat Pelayanan Keluarga Sejahtera (PPKS)	8 Laporan / Dokumen	0	0.00%	Pengelolaan Ketahanan Keluarga Melalui Pusat Pelayanan Keluarga Sejahtera (PPKS)	Rp 28,800,000.00	Rp -	0.00%	Belum ada	Belum ada	Dijadwalkan pada bulan Mei
3	Tersedianya Laporan Hasil Promosi dan Sosialisasi Kelompok Kegiatan Ketahanan dan Kesejahteraan Keluarga (BKB, BKR, BKL, PPPKS, PIK-R dan Pemberdayaan Ekonomi Keluarga/UPPKS)	Jumlah Laporan Hasil Promosi dan Sosialisasi Kelompok Kegiatan Ketahanan dan Kesejahteraan Keluarga (BKB, BKR, BKL, PPPKS, PIK-R dan Pemberdayaan Ekonomi Keluarga/UPPKS)	32 Laporan	0	0.00%	Promosi dan Sosialisasi Kelompok Kegiatan Ketahanan dan Kesejahteraan Keluarga (BKB, BKR, BKL, PPPKS, PIK-R dan Usaha Peningkatan Pendapatan Keluarga Akseptor (UPPKA))	Rp 542,799,700.00	Rp -	0.00%	Belum ada	Belum ada	Dijadwalkan pada bulan April
4	Tersedianya Unit Sarana Kelompok Kegiatan Ketahanan dan Kesejahteraan Keluarga (BKB, BKR, BKL, PPKS, PIK-R dan Usaha Peningkatan Pendapatan Keluarga Akseptor (UPPKA) yang tersedia	Jumlah Unit Sarana Kelompok Kegiatan Ketahanan dan Kesejahteraan Keluarga (BKB, BKR, BKL, PPKS, PIK-R dan Usaha Peningkatan Pendapatan Keluarga Akseptor (UPPKA) yang tersedia	25 Unit	0	0.00%	Pengadaan Sarana Kelompok Kegiatan Ketahanan dan Kesejahteraan Keluarga (BKB, BKR, BKL, PPKS, PIK-R dan Usaha Peningkatan Pendapatan Keluarga Akseptor (UPPKA))	Rp 132,147,600.00	Rp -	0.00%	Belum ada	Belum ada	Dijadwalkan pada bulan September
	Meningkatnya kader yang mengikuti Orientasi/Pelatihan Teknis Pelaksana/Kader Ketahanan dan Kesejahteraan Keluarga (BKB, BKR, BKL, PPKS, PIK-R dan Pemberdayaan Ekonomi Keluarga/Usaha Peningkatan Pendapatan Keluarga Akseptor (UPPKA)	Jumlah kader yang mengikuti Orientasi/Pelatihan Teknis Pelaksana/Kader Ketahanan dan Kesejahteraan Keluarga (BKB, BKR, BKL, PPKS, PIK-R dan Pemberdayaan Ekonomi Keluarga/Usaha Peningkatan Pendapatan Keluarga Akseptor (UPPKA)	210 Orang	0	0.00%	Orientasi/Pelatihan Teknis Pelaksana/Kader Ketahanan dan Kesejahteraan Keluarga (BKB, BKR, BKL, PPKS, PIK-R dan Usaha Peningkatan Pendapatan Keluarga Akseptor (UPPKA)	Rp 46,737,000.00	Rp -	0.00%	Belum ada	Belum ada	Dijadwalkan pada bulan November

NO	SASARAN STRATEGIS					PROGRAM/ KEGIATAN	ANGGARAN PERGESERAN	REALISASI		FAKTOR PENDORONG	FAKTOR PENGHAMBAT	RENCANA TINDAK LANJUT
	URAIAN	INDIKATOR KINERJA	TARGET	REALISASI	CAPAIAN KINERJA (%)			KEUANGAN	CAPAIAN KEUANGAN (%)			
1	2	3	4	5	6	7	8	9	10	11	12	13
	Terlaksananya Peningkatan Peran Serta Organisasi kemasyarakatan Tingkat Daerah Kabupaten/ Kota dalam Pembangunan Keluarga Melalui Pembinaan Ketahanan dan Kesejahteraan Keluarga	Persentase TPK Kelurahan dalam Mendampingi Keluarga Beresiko Stunting	72%	100	13888.89%					Dukungan pimpinan, PKB, kader dan staf	Masih ada SPJ kader TPK yang salah	Kegiatan sudah dilaksanakan sejak Januari tetapi dana BOKB terjadwal pencairan mulai bulan April
	Terlaksananya Pemantauan Data dan Informasi Keluarga Beresiko Stunting (Termasuk remaja Calon Pengantin/Calon PUS, Ibu Hamil, Pasca salin/kelahiran, baduta/Balita)	Cakupan Pemantauan Data dan Informasi Keluarga Beresiko Stunting (Termasuk remaja Calon Pengantin/Calon PUS, Ibu Hamil, Pasca salin/kelahiran, Baduta/Balita)	10 Laporan	0	0.00%	Pemantauan Data dan Informasi Keluarga Beresiko Stunting (Termasuk remaja Calon Pengantin/Calon PUS, Ibu Hamil, Pasca salin/kelahiran, Baduta/Balita)	Rp 450,000,000.00	Rp -	0.00%	Belum ada	Belum ada	Kegiatan sudah dilaksanakan sejak Januari tetapi dana BOKB terjadwal pencairan mulai bulan April
	Terlaksananya Pendampingan Keluarga Beresiko Stunting (Termasuk remaja Calon Pengantin/Calon PUS, Ibu Hamil, Pasca salin/kelahiran, Baduta/Balita)	Jumlah Keluarga Beresiko Stunting (Termasuk remaja Calon Pengantin/Calon PUS, Ibu Hamil, Pasca salin/kelahiran, Baduta/Balita) yang mendapat pendampingan	10 Laporan	0	0.00%	Pendampingan Keluarga Beresiko Stunting (Termasuk remaja Calon Pengantin/Calon PUS, Ibu Hamil, Pasca salin/kelahiran, Baduta/Balita)	Rp 540,000,000.00	Rp -	0	Belum ada	Belum ada	Kegiatan sudah dilaksanakan sejak Januari tetapi dana BOKB terjadwal pencairan mulai bulan April

Madiun, April 2025

Mengetahui,  
KEPALA BIDANG  
PENGENDALIAN PENDUDUK,  
KELUARGA BERENCANA  
DAN KELUARGA SEJAHTERA



**MUCHAIYAN, SKM**  
NIP. 19680115 199103 1 012

SUB KOORDINATOR  
PEMBERDAYAAN DAN PENINGKATAN KELUARGA  
SEJAHTERA



**drg. FITARIA ANDRINI**  
NIP. 19740223 200312 2 004

LAPORAN CAPAIAN KINERJA  
TRIWULAN I

OPD : DINAS KESEHATAN, PENGENDALIAN PENDUDUK DAN KELUARGA BERENCANA  
TAHUN: 2025

BIDANG : PENYEDIAAN LAYANAN KESEHATAN UKP DAN UKM


NO	SASARAN STRATEGIS					PROGRAM/ KEGIATAN	ANGGARAN PERGESERAN	REALISASI		FAKTOR PENDORONG	FAKTOR PENGHAMBAT	RENCANA TINDAK LANJUT
	URAIAN	INDIKATOR KINERJA	TARGET	REALISASI	CAPAIAN KINERJA (%)			KEUANGAN	CAPAIAN KEUANGAN (%)			
1	2	3	4	5	6	7	8	9	10	11	12	13
1.	Meningkatnya Persentase Indikator SPM (Standar Pelayanan Minimal) Kesehatan mencapai target	Persentase indikator SPM (Standar Pelayanan Minimal) Kesehatan mencapai target	83.33%	0.00%	0.00%	Program Pemenuhan Upaya Kesehatan Perorangan dan Upaya Kesehatan Masyarakat	Rp3,597,115,800.00	Rp 55,152,800.00	1.53%	Adanya kerjasama dengan berbagai lintas program dan sektor, semua fasilitas pelayanan kesehatan serta mitra dalam upaya pencapaian SPM	Target SPM Merupakan target tahunan sehingga sulit di capai maksimal dalam waktu satu tribulan, dan progres capaian baru akan terlihat pda tribulan 4	Membuat perencanaan kegiatan secara cermat sehingga pelaksanaan kegiatan dapat dilakukan sesuai jadwal
2.	Meningkatnya Persentase Indikator SPM Kesehatan Dasar Mencapai Target	Persentase Indikator SPM Kesehatan Dasar Mencapai Target	83.33%	0.00%	0.00%					Adanya bimbingan dan arahan dari atasan langsung	Beberapa target Program yang terlalu tinggi yang tidak sesuai dengan realita yang ada di lapangan sehingga sulit utk memenuhi target yang ada	mengoptimalkan kegiatan dalam dan luar gedung utk peningkatan capaian program

Madiun, April 2025

Mengetahui,  
KEPALA DINAS KESEHATAN,  
PENGENDALIAN PENDUDUK DAN KELUARGA BERENCANA  
KOTA MADIUN

  
dr. DENIK WURYANI  
NIP. 19671227 200212 2 001

KEPALA BIDANG  
PENYEDIAAN LAYANAN KESEHATAN  
UKP DAN UKM

  
NEVA CHANDRA SUROTO, SKM, M.Mkes  
NIP. 19701118 199703 2 004



# LAPORAN CAPAIAN KINERJA TRIWULAN I

OPD : DINAS KESEHATAN, PENGENDALIAN PENDUDUK DAN KELUARGA BERENCANA  
TAHUN : 2025

SEKSI : PENGELOLAAN PELAYANAN PENYAKIT MENULAR DAN TIDAK MENULAR  
BIDANG : PENYEDIAAN LAYANAN KESEHATAN UKP DAN UKM

NO	SASARAN STRATEGIS					PROGRAM/ KEGIATAN	ANGGARAN PERGESERAN	REALISASI		FAKTOR PENDORONG	FAKTOR PENGHAMBAT	RENCANA TINDAK LANJUT
	URAIAN	INDIKATOR KINERJA	TARGET	REALISASI	CAPAIAN KINERJA (%)			KEUANGAN	CAPAIAN KEUANGAN (%)			
1	2	3	4	5	6	7	8	9	10	11	12	13
1	Meningkatnya Pelayanan Kesehatan Penderita Hipertensi	Jumlah Penderita Hipertensi yang Mendapatkan Pelayanan Kesehatan Sesuai Standar	40710 Orang	6209	15.25%	Pengelolaan Pelayanan Kesehatan Penderita Hipertensi	Rp 18,377,500.00	Rp -	0.00%	Turunnya target Hipertensi sesuai hasil SKI 2023 dan posbindu PTM berjalan secara rutin	Belum semua pasien Hipertensi terkendali	Membuat laporan Kohort Hipertensi untuk memantau agar semua pasien terobati dan terkendali
2	Meningkatnya Pelayanan Kesehatan Penderita Diabetes Melitus	Jumlah Penderita Diabetes Melitus yang Mendapatkan Pelayanan Kesehatan Sesuai Standar	8142 Orang	3303	40.57%	Pengelolaan Pelayanan Kesehatan Penderita Diabetes Melitus	Rp 7,732,000.00	Rp -	0.00%	Dilakukan skrining DM pada kegiatan posyandu lansia dan kegiatan di OPD	Belum semua pasien DM terkendali	Membuat laporan Kohort Diabetes Melitus untuk memantau agar semua pasien terobati dan terkendali
3	Meningkatnya Pelayanan Kesehatan Orang Terduga Tuberkulosis mencapai target	Jumlah Orang Terduga Menderita Tuberkulosis yang Mendapatkan Pelayanan Sesuai Standar	5729 Orang	1359	23.72%	Pengelolaan Pelayanan Kesehatan Orang Terduga Tuberkulosis	Rp 169,908,600.00	Rp -	0.00%	Telah dilaksanakannya tatalaksana skrining terduga TBC dengan kolaborasi beberapa program dan adanya giat bina TBC kelurahan dan skrening tb di 2 Lapas yg ada di kota madiun	Adanya peningkatan target dari pusat karena peningkatan estimasi beban TB Global. Logistik OAT Anak sering cepat habis krn kasus anak meningkat dan blm mengambil lagi ke provinsi ( menunggu GFK ambil logistik dan sppd terbatas termasuk dalam pemotongan efisiensi anggaran )	Melanjutkan tatalaksana standart yang ada dengan mendisiplinkan proses pelaporan di aplikasi SITB serta jika memungkinkan usul pengambilan logistik dalam sebulan bisa 2 x
4	Meningkatnya Pelayanan Kesehatan Orang Dengan Resiko Terinfeksi HIV mencapai target	Jumlah Orang Terduga Menderita HIV yang Mendapatkan Pelayanan Sesuai Standar	6051 Orang	1975	32.64%	Pengelolaan Pelayanan Kesehatan Orang dengan Risiko Terinfeksi HIV	Rp 17,137,500.00	Rp -	0.00%	Mobile VCT dilaksanakan secara rutin pada ponci dan WBPdi lapas dan penjangkauan rutin pada ponci, sudah adanya MOU dengan LSM	Masih ada ODHIV yang lost follow up pengobatan dan Notifikasi pasangan yang belum optimal, logistik ARV sering kosong sehingga pemberian rejimen sering di subsitusi sehingga susah untuk pemantauan viral loadnya	Kerjasama dengan LSM untuk pemantauan ODHIV yang lost follow up ditingkatkan kembali untuk monevnya, pemantauan VL pada odhiv on arv dan sosialisasi notifikasi pasangan pada faskes serta monitoring Aplikasi SIHA 2.1 termasuk logistiknya

NO	SASARAN STRATEGIS					PROGRAM/ KEGIATAN	ANGGARAN PERGESERAN	REALISASI		FAKTOR PENDORONG	FAKTOR PENGHAMBAT	RENCANA TINDAK LANJUT
	URAIAN	INDIKATOR KINERJA	TARGET	REALISASI	CAPAIAN KINERJA (%)			KEUANGAN	CAPAIAN KEUANGAN (%)			
1	2	3	4	5	6	7	8	9	10	11	12	13
5	Tersusunnya Dokumen Hasil Pengelolaan Surveilans Kesehatan	Jumlah Dokumen Hasil Pengelolaan Surveilans Kesehatan	3 Dokumen	3	100.00%	Pengelolaan Surveilans Kesehatan	Rp 282,775,100.00	Rp 15,972,800.00	5.65%	Telah ada aplikasi Online yang langsung bisa diakses oleh semua Fasyankes	Ketepatan pelaporan SKDR belum 100% pada semua Fasyankes	Melakukan evaluasi dan reminder kepada Fasyankes di setiap tanggal pelaporan
6	Tersusunnya Dokumen Hasil Pelayanan Kesehatan Penyakit Menular dan Tidak Menular	Jumlah Dokumen Hasil Pelayanan Kesehatan Penyakit Menular dan Tidak Menular	2 Dokumen	2	100.00%	Pelayanan Kesehatan Penyakit Menular dan Tidak Menular	Rp 815,364,000.00	Rp 34,728,000.00	4.26%	Telah ada aplikasi pelaporan setiap penyakit menular dan tidak menular untuk dimanfaatkan sebagai sarana penginputan data	Banyaknya pengelola program d fasyankes yang double job sehingga data tidak bisa masuk secara real time. Untuk penyerapan anggaran fogging hanya sesuai dengan pengajuan kasus yg memenuhi syarat fogging saja.	Melakukan pamantauan dan evaluasi tatalaksana dan pelaporan program
7	Meningkatnya pelayanan orang dengan Tuberkulosis	Jumlah orang dengan Tuberkulosis yang mendapatkan pelayanan kesehatan sesuai standar	1179 Orang	241	20.44%	Pengelolaan pelayanan kesehatan orang dengan Tuberkulosis	Rp 7,376,500.00	0	0.00%	Semua faskes telah melakukan MOU dengan Dinkes untuk melaksanakan tatalaksana TB DOTS	banyaknya kasus luar kota sehingga pengobatan dikembalikan ke wilayah masing-masing	Memaksimalkan jejaring layanan sehingga tidak ada kasus yang hilang dan pemantauan dalam SITB - nya
8	Meningkatnya pelayanan orang dengan HIV (ODHIV)	Jumlah orang dengan HIV (ODHIV) yang mendapatkan pelayanan kesehatan sesuai standar	575 Orang	599	104.17%	Pengelolaan pelayanan kesehatan orang dengan HIV (ODHIV)	Rp 9,068,500.00	Rp -	0.00%	Melakukan Mobile VCT di populasi kunci	ODHIV yang belum mau memulai minum ARV, ODHIV Lost Follow up	KIE petugas pada ODHIV, kerjasama dengan LSM untuk pemantauan ODHIV baru yang blm memulai pengobatan
9	Meningkatnya pelayanan kesehatan malaria	Jumlah orang yang mendapatkan pelayanan kesehatan malaria	50 Orang	0	0.00%	Pengelolaan pelayanan kesehatan Malaria	Rp 10,337,500.00	Rp -	0.00%	Telah tersedia reagen dan obat di Gudang farmasi kesehatan untuk deteksi dini serta pengobatan kasus malaria	Terdapat markas batalyon 501 di Kota madiun yang menyebabkan banyaknya petugas TNI yang datang bertugas dari daerah endemis Malaria	Melakukan surveilans migrasi pada anggota TNI dan masyarakat yang datang dari daerah endemis malaria.

NO	SASARAN STRATEGIS					PROGRAM/ KEGIATAN	ANGGARAN PERGESERAN	REALISASI		FAKTOR PENDORONG	FAKTOR PENGHAMBAT	RENCANA TINDAK LANJUT
	URAIAN	INDIKATOR KINERJA	TARGET	REALISASI	CAPAIAN KINERJA (%)			KEUANGAN	CAPAIAN KEUANGAN (%)			
1	2	3	4	5	6	7	8	9	10	11	12	13
10	Terdistribusinya Spesimen Penyakit Potensial Kejadian Luar Biasa (KLB) ke Laboratorium Rujukan/Nasional	Jumlah Spesimen Penyakit Potensial Kejadian Luar Biasa (KLB) ke Laboratorium Rujukan/Nasional yang Didistribusikan	18 Paket	9	50.00%	Pengambilan dan Pengiriman Spesimen Penyakit Potensial KLB ke Laboratorium Rujukan/Nasional	Rp 83,546,000.00	Rp -	0.00%	Semua Fasyankes di Kota madiun sudah bisa melakukan pengambilan dan pengemasan spesimen Penyakit Potensial KLB	Pemeriksaan Spesimen harus dikirim ke Laboratorium rujukan Luar Kota dan antrian pemeriksaan panjang sehingga hasil seringkali membutuhkan waktu yang lama. Pemeriksaan spesimen campak masih gratis dengan menggunakan reagen dari pusat sehingga penyerapan anggaran hanya sesuai kasus yg ada.	Melakukan Peyelidikan Epidemiologi dan Pengambilan spesimen secepatnya jika ada laporan Penyakit Potensial KLB

Mengetahui,  
KEPALA BIDANG  
PENYEDIAAN LAYANAN KESEHATAN  
UKP DAN UKM

NEVA CHANDRA SUROTO, SKM, M.Mkes  
NIP. 19701118 199703 2 004

Madiun, April 2025  
SUB KOORDINATOR  
PEMBERANTASAN PENYAKIT MENULAR  
TRI WAHYUNING NOVITASARI, SKM  
NIP. 19791130 200901 2 005



LAPORAN CAPAIAN KINERJA  
TRIWULAN I

OPD : DINAS KESEHATAN, PENGENDALIAN PENDUDUK DAN KELUARGA BERENCANA  
TAHUN : 2025

SEKSI : PENGELOLAAN PELAYANAN KESEHATAN USIA PRODUKTIF, USIA LANJUT, Jiwa dan NAPZA  
BIDANG : PENYEDIAAN LAYANAN KESEHATAN UKP dan UKM

NO	SASARAN STRATEGIS					PROGRAM/ KEGIATAN	ANGGARAN PERGESERAN	REALISASI		FAKTOR PENDORONG	FAKTOR PENGHAMBAT	RENCANA TINDAK LANJUT
	URAIAN	INDIKATOR KINERJA	TARGET	REALISASI	CAPAIAN KINERJA (%)			KEUANGAN	CAPAIAN KEUANGAN (%)			
1	2	3	4	5	6	7	8	9	10	12	11	13
1	Meningkatnya Pelayanan Kesehatan pada Usia Produktif	Jumlah Penduduk Usia Produktif yang Mendapatkan Pelayanan Kesehatan Sesuai Standar	129950 Orang	38744	29.81%	Pengelolaan Pelayanan Kesehatan pada Usia Produktif	Rp 163,904,400.00	Rp -	0.00%	1.Aplikasi pencatatan dan pelaporan capaian deteksi dini usia produktif (ASIK) yang belum optimal 2.SDM belum maksimal	1.Permenkes no 6 tahun 2024 terkait standart pelayanan minimal bidang kesehatan. 2.Ketersediaan Pemenuhan BMHP deteksi dini usia produktif yang selalu ada 3. Kesadaran masyarakat terkait pemeriksaan kesehatan sudah bagus 4. Kerjasama lintas program dan lintas sektor sudah terjalin maksimal.	1. Sinkronisasi ASIK dengan SISTBRO sehingga capaian deteksi dini bisa dimaksimalkan 2. Pembentukan tim USPRO di puskesmas dengan dinas sehingga kegiatan USPRO bisa berjalan dengan maksimal'
2	Meningkatnya Pelayanan Kesehatan pada Usia Lanjut	Jumlah Penduduk Usia Lanjut yang Mendapatkan Pelayanan Kesehatan Sesuai Standar	34490 Orang	14341	41.58%	Pengelolaan Pelayanan Kesehatan pada Usia Lanjut	Rp 29,819,200.00	Rp -	0.00%	1.Aplikasi pencatatan dan pelaporan pelayanan kesehatan usia lanjut sesuai standart yang belum optimal (Kohort lansia dan komdat) 2.SDM di lapangan belum maksimal	1.Permenkes no 6 tahun 2024 terkait standart pelayanan minimal bidang kesehatan. 2.Ketersediaan Pemenuhan BMHP deteksi dini usia lanjut yang selalu ada 3. Kesadaran masyarakat terkait pemeriksaan kesehatan sudah bagus 4. Kerjasama lintas program dan lintas sektor sudah terjalin maksimal. 5. Dukungan pemerintah daerah yang optimal	1. Sinkronisasi Aplikasi dengan SISTBRO sehingga capaian deteksi dini usia lanjut bisa dimaksimalkan 2. Pembentukan tim USILA di puskesmas dengan dinas sehingga kegiatan USILA bisa berjalan dengan maksimal

NO	SASARAN STRATEGIS					PROGRAM/ KEGIATAN	ANGGARAN PERGESERAN	REALISASI		FAKTOR PENDORONG	FAKTOR PENGHAMBAT	RENCANA TINDAK LANJUT
	URAIAN	INDIKATOR KINERJA	TARGET	REALISASI	CAPAIAN KINERJA (%)			KEUANGAN	CAPAIAN KEUANGAN (%)			
1	2	3	4	5	6	7	8	9	10	12	11	13
3	Meningkatnya Pelayanan Kesehatan Orang Dengan Gangguan Jiwa (ODGJ) Berat	Jumlah Orang yang Mendapatkan Pelayanan Kesehatan Orang dengan Gangguan Jiwa Berat Sesuai Standar	343 Orang	141	41.11%	Pengelolaan Pelayanan Kesehatan Orang dengan Gangguan Jiwa Berat	Rp 78,225,400.00	Rp -	0.00%	1.Ketersediaan Pemenuhan BMHP/obat kesehatan jiwa yang terbatas 2.Aplikasi pencatatan dan pelaporan capaian kesehatan jiwa yang belum optimal (simkeswa) 3.SDM belum maksimal 4.Kesadaran masyarakat terkait kesehatan jiwa yang belum optimal 5.Kerjasama lintas sektor sudah terjalin belum maksimal. belum maksimalnya kerjasama lintas sektor terkait pelayanan kesehatan pada ODGJ	1.Permenkes no 6 tahun 2024 terkait standart pelayanan minimal bidang kesehatan.	Mendata kebutuhan obat jiwa dan koordinasi dengan bagian pengadaan terkait obat jiwa yang biasa dipakai pasien ODGJ di setiap puskesmas
4	Meningkatnya Pelayanan Penyalahguna Napza	Jumlah Penyalahguna NAPZA yang Mendapatkan Pelayanan Kesehatan	343 Orang	60	17.49%	Pengelolaan Pelayanan Kesehatan Jiwa dan NAPZA	Rp 9,335,700.00	Rp -	0.00%	1. Belum maksimalnya IPWL Kemenkes di Kota Madiun 2. belum maksimalnya peran masyarakat terkait pencegahan dan pengendalian penyalahguna Napza 3.Masih banyaknya penyalahguna NAPZA yang belum terdeteksi 4. Aplikasi Sinapza yang belum optimal 5. SDM yang terbatas	Inpres No. 2 Tahun 2020 Tentang RAN P4GN -Keputusan Menteri Kesehatan Nomor 567/Menkes/SK/VIII/2006 tentang Pedoman Pelaksanaan Pengurangan Dampak Buruk Narkotika, Psikotropika, dan Zat Adiktif (NAPZA) - KepWal Madiun No 354.401.20/ 27 / 2022 Tentang Pembentukan tim Terpadu pencegahan dan pemberantasan dan penyalahgunaan dan peredaran gelap narkotika dan prekursor narkotik di Kota Madiun. 2. Kerjasama lintas sektor dan lintas program yang bagus	1.Koordinasi dengan dinkes Prov terkait pengajuan 1 Puskesmas dan 1 RS di Kota Madiun sebagai IPWL 2.Sosialisasi Terkait NAPZA lebih ditingkatkan khususnya di masyarakat 3. Meningkatkan deteksi dini penyalahguna NAPZA dan sosialisasinya 4. Membentuk tim terkait kegiatan dan pelaporan Penyalahguna NAPZA di Pusesmas dan Dinas.

NO	SASARAN STRATEGIS					PROGRAM/ KEGIATAN	ANGGARAN PERGESERAN	REALISASI		FAKTOR PENDORONG	FAKTOR PENGHAMBAT	RENCANA TINDAK LANJUT
	URAIAN	INDIKATOR KINERJA	TARGET	REALISASI	CAPAIAN KINERJA (%)			KEUANGAN	CAPAIAN KEUANGAN (%)			
1	2	3	4	5	6	7	8	9	10	12	11	13
5	Tersedianya Public Safety Center (PSC 119) Tersediaan, Terkelolaan dan Terintegrasi Dengan Rumah Sakit Dalam Satu Sistem Penanganan Gawat Darurat Terpadu (SPGDT)	Jumlah Public Safety Center (PSC 119) Tersediaan, Terkelolaan dan Terintegrasi Dengan Rumah Sakit Dalam Satu Sistem Penanganan Gawat Darurat Terpadu (SPGDT)	1 Unit	1	100.00%	Penyediaan dan Pengelolaan Sistem Penanganan Gawat Darurat Terpadu (SPGDT)	Rp 445,440,000.00	Rp	- 0.00%	1. Leading sektor PSC 112 adalah Dinas Kominfo 2. Belum lengkap SOP pelayanan PSC 112 3. Belum terkoneksi nya PSC 112 dengan NSC 119. 4. Belum maksimalnya SDM Tim PSC 112 dan tim Gadar puskesmas	1.Peraturan Menteri Kesehatan RI No. 19 tahun 2016 tentang Sistem Penanggulangan Gawat Darurat Terpadu (SPGDT). 2. Perwal kota madiun No 44 Tahun 2019 terkait penyelenggaraan layanan nomor tunggal panggilan darurat 112 Kota Madiun 3.Tercukupinya sarana dan prasarana kegiatan SPGDT 4. Kerjasama lintas sektor dan lintas program yang optimal.	1.Melengkapi SOP pelayanan PSC 112 2. Koordinasi dengan dinkes prov dan kemenkes agar bisa terkoneksi dengan NSC 119 3.Refresing Peraturan Menteri Kesehatan RI No. 19 tahun 2016 tentang Sistem Penanggulangan Gawat Darurat Terpadu (SPGDT). 4. Leading sektor PSC 112 adalah Dinas Kominfo dan sosialisasi tugas dan fungsi tim Gadar Puskesmas dan tim PSC 5. Memaksimalkan peningkatan kapasitas SDM PSC dan puskesmas terkait kegawatdaruratan dan krisis kesehatan 6. Pemisahan panggilan kegawatdaruratan dengan yang tidak dengan SOP

Mengetahui,  
KEPALA BIDANG  
PENYEDIAAN LAYANAN KESEHATAN  
UKP DAN UKM

NEVA CHANDRA SUROTO, SKM, M.Mkes  
NIP. 19701118 199703 2 004

Madiun, April 2025

SUB KOORDINATOR  
SUK KOORDINATOR PENGELOLAAN PELAYANAN  
KESEHATAN USIA PRODUKTIF, USIA LANJUT,  
JIWA DAN NAPZA



drg. TRI HARI WAHYUNINGTYAS  
NIP. 19781206 200604 2 005



# LAPORAN CAPAIAN KINERJA TRIWULAN I

OPD : DINAS KESEHATAN, PENGENDALIAN PENDUDUK DAN KELUARGA BERENCANA  
TAHUN : 2025

SEKSI : PENGELOLAAN LAYANAN KESEHATAN IBU, BALITA, DAN GIZI MASYARAKAT  
BIDANG : PENYEDIAAN LAYANAN KESEHATAN UKP DAN UKM

NO	SASARAN STRATEGIS					PROGRAM/ KEGIATAN	ANGGARAN PERGESERAN	REALISASI		FAKTOR PENDORONG	FAKTOR PENGHAMBAT	RENCANA TINDAK LANJUT
	URAIAN	INDIKATOR KINERJA	TARGET	REALISASI	CAPAIAN KINERJA (%)			KEUANGAN	CAPAIAN KEUANGAN (%)			
1	2	3	4	5	6	7	8	9	10	11	12	13
1	Meningkatnya Pelayanan Kesehatan Ibu Hamil	Jumlah Ibu Hamil yang Mendapatkan Pelayanan Kesehatan Sesuai Standar	2430 Orang	702	28.89%	Kegiatan Pengelolaan Pelayanan Kesehatan Ibu Hamil	Rp 412,812,400.00	Rp -	0.00%	Adanya bimbingan kesehatan pada calon pengantin, penyuluhan kesehatan reproduksi untuk PUS dan adanya kelas ibu hamil, serta kerjasama dengan KUA	Masih ada ibu hamil yang abortus	Meningkatkan peran kader dalam pendataan ibu hamil dan Edukasi secara berkelanjutan tentang ANC terpadu
2	Meningkatnya Pelayanan Kesehatan Ibu Bersalin	Jumlah Ibu Bersalin yang Mendapatkan Pelayanan Kesehatan Sesuai Standar	2318 Orang	700	30.20%	Kegiatan Pengelolaan Pelayanan Kesehatan Ibu Bersalin	Rp 42,446,100.00	Rp 4,032,000.00	9.50%	Adanya kelas ibu hamil, berjalannya Program Perencanaan Persalinan dan Pencegahan Komplikasi (P4K), pendampingan ibu hamil resiko tinggi, tertibnya laporan dari rumah sakit dan PMB	Ada ibu hamil yang abortus sebelum masa persalinan	Mengaktifkan P4K agar tidak sampai terjadi abortus dan mengaktifkan peran Forum PENAKIB
3	Meningkatnya Pelayanan Kesehatan Bayi Baru Lahir	Jumlah Bayi Baru Lahir yang Mendapatkan Pelayanan Kesehatan Sesuai Standar	2207 Orang	678	30.72%	Pengelolaan Pelayanan Kesehatan Bayi Baru Lahir	Rp 74,049,600.00	Rp 420,000.00	0.57%	Semua persalinan sudah di fasilitas kesehatan dan ditolong oleh tenaga kesehatan	Masih ada bayi yang tidak memungkinkan IMD dan masih terdapat BBLR	KIE kepada semua ibu hamil untuk bisa melahirkan secara normal, kerjasama dengan lintas program dan lintas sektor
4	Meningkatnya Pelayanan Kesehatan Balita	Jumlah Balita yang Mendapatkan Pelayanan Kesehatan Sesuai Standar	8981 Orang	2509	27.94%	Pengelolaan Pelayanan Kesehatan Balita	Rp 411,466,100.00	Rp -	0.00%	Posyandu tersebar merata di wilayah kelurahan, akses ke faskes mudah, memiliki jaminan kesehatan	Tingkat kesadaran masyarakat untuk memantau pertumbuhan dan perkembangan balita masih kurang	KIE kepada ibu balita tentang tumbuh kembang balita, kerjasama lintas program dan lintas sektor
5	Tersusunnya Dokumen Hasil Pengelolaan Pelayanan Kesehatan Gizi Masyarakat	Jumlah Dokumen Hasil Pengelolaan Pelayanan Kesehatan Gizi Masyarakat	3 Dokumen	0	0.00%	Pengelolaan Pelayanan Kesehatan Gizi Masyarakat	Rp 393,780,100.00	Rp -	0.00%	Adanya bimbingan dan arahan dari atasan langsung	Belum masuk jadwal pelaksanaan	Dilaksanakan sesuai jadwal


NO	SASARAN STRATEGIS					PROGRAM/ KEGIATAN	ANGGARAN PERGESERAN	REALISASI		FAKTOR PENDORONG	FAKTOR PENGHAMBAT	RENCANA TINDAK LANJUT
	URAIAN	INDIKATOR KINERJA	TARGET	REALISAS	CAPAIAN KINERJA (%)			KEUANGAN	CAPAIAN KEUANGAN (%)			
1	2	3	4	5	6	7	8	9	10	11	12	13
6	Tersedianya dokumen hasil pengelolaan upaya kesehatan ibu dan anak	Jumlah dokumen hasil pengelolaan upaya kesehatan ibu dan anak	2 Dokumen	0	0.00%	Pengelolaan upaya kesehatan Ibu dan Anak	Rp 114,213,600.00	Rp -	0.00%	Adanya bimbingan dan arahan dari atasan langsung	Belum masuk jadwal pelaksanaan	Dilaksanakan sesuai jadwal

Mengetahui,  
KEPALA BIDANG  
PENYEDIAAN LAYANAN KESEHATAN  
UKP DAN UKM

  
NEVA CHANDRA SYROTO, SKM, M.Mkes  
NIP. 19701118 199703 2 004

Madiun, April 2025

SUB KOORDINATOR  
PENGELOLAAN LAYANAN KESEHATAN IBU,  
BALITA, DAN GIZI MASYARAKAT

  
HENI SISWATI, SKM  
NIP. 19720113 199503 2 004

# LAPORAN CAPAIAN KINERJA TRIWULAN I

OPD : DINAS KESEHATAN, PENGENDALIAN PENDUDUK DAN KELUARGA BERENCANA  
TAHUN : 2025

BIDANG : BIDANG PENINGKATAN KAPASITAS SUMBER DAYA KESEHATAN

NO	SASARAN STRATEGIS					PROGRAM/KEGIATAN	ANGGARAN PERGESERAN	REALISASI		FAKTOR PENDORONG	FAKTOR PENGHAMBAT	RENCANA TINDAK LANJUT
	URAIAN	INDIKATOR KINERJA	TARGET	REALISASI	CAPAIAN KINERJA (%)			KEUANGAN	CAPAIAN KEUANGAN (%)			
1	2	3	4	5	6	7	8	9	10	11	12	13
1	Meningkatnya Persentase kualitas Sumber Daya Manusia (SDM) Kesehatan yang sesuai standar	Persentase kualitas Sumber Daya Manusia (SDM) Kesehatan yang sesuai standar	95.00%	92.40%	97.26%	Program Peningkatan Kapasitas Sumber Daya Manusia Kesehatan	Rp 414,107,150.00	Rp -	0.00%	Adanya aplikasi yang memudahkan pengurusan STR	Belum semua tenaga kesehatan memahami pengurusan STR dengan aturan terbaru	Melakukan pendampingan pengurusan STR baik melalui Organisasi Profesi maupun secara Pribadi
2	Meningkatnya Persentase Fasilitas Pelayanan Farmasi, Industri Rumah Tangga Pangan (IRTP), Tempat Pengelolaan Pangan (TPP) dan Depot Air Minum (DAM) sesuai Standar	Persentase Fasilitas Pelayanan Farmasi, Industri Rumah Tangga Pangan (IRTP), Tempat Pengelolaan Pangan (TPP) dan Depot Air Minum (DAM) sesuai Standar	89.00%	91.00%	102.25%	Program Sediaan Farmasi, Alat Kesehatan dan Makanan Minuman	Rp 365,115,500.00	Rp -	0.00%	Tersedia anggaran untuk pembinaan dan pengawasan	Kurangnya pemahaman Jejaring Kesehatan dan Tempat Pengelolaan Pangan akan pentingnya pemenuhan standar sesuai peraturan	Melaksanakan pembinaan dan pengawasan
3	Meningkatnya Indikator SPM Kesehatan Rujukan Mencapai Target	Persentase Indikator SPM Kesehatan Rujukan Mencapai Target	90.32%	90.32%	100.00%	Program Pemenuhan Upaya Kesehatan Perorangan dan Upaya Kesehatan Masyarakat	Rp 40,242,399,587.00	Rp 4,977,503,600.00	12.37%	Jadwal pelaksanaan kegiatan telah direncanakan pada awal tahun - Kerjasama dan koordinasi yang baik dengan bidang terkait	a. Kematian pasien (≤ 24 jam) di IGD (standar : ≤ 2/1000 realisasi : 3,20/1000) dikarenakan pasien datang kondisinya sudah jelek dan adanya penolakan rujukan b. Kejadian infeksi Nosokomial (standar : ≤ 1,5% realisasi : 5,67%) dikarenakan Petugas tidak patuh dalam penerapan bundle PLABSI (Peripheral Line Associated Blood) c. Pertolongan persalinan melalui seksio cesaria (standar : ≤ 20% realisasi : 72,48%) dikarenakan RSUD Kota Madiun merupakan RS rujukan dimana kasus masuk sebagian besar memerlukan tindakan spesialisik d. Keluarga Berencana (standar : 100% realisasi : 17,27%) dikarenakan tidak semua calon akseptor memilih KB mantab e. Pemberi pelayanan Unit Intensif Perawat minimal D3 dengan sertifikat Perawat mahir ICU/setara D4 (standar : 100% realisasi : 16,67%) dikarenakan keterbatasan petugas ICU dan kesulitan membagi jadwal jika ada yang mengikuti diklat sedangkan pelatihan ICU dasar membutuhkan waktu yang lama (kurang lebih 3 bulan) f. Kejadian kegagalan pelayanan Rontgen (standar : ≤ 2% realisasi : 4,63%) dikarenakan petugas tidak melakukan pengecekan ulang sebelum dilakukan pemeriksaan g. Kelengkapan pengisian RM 24 jam setelah selesai pelayanan (standar : 100% realisasi : 22,72%) dan Kelengkapan Informed Consent setelah mendapatkan informasi yang jelas (standar : 100% capaian : 93,62%) dikarenakan kurangnya kepatuhan atau kedisiplinan petugas medis dan paramedis dalam melakukan pengisian dokumen RM setelah selesai memberikan informasi dan pelayanan h. Tidak adanya kejadian linen yang hilang (standar : 100% realisasi : 99,61%) dikarenakan tidak adanya form ceklist linen di setiap bed pasien, tidak adanya petugas pengawas penggunaan linen di ruang rawat inap, kurangnya petugas laundry untuk melakukan pengecekan linen di bed pasien setiap harinya	a. Melakukan koordinasi dengan RS Rujukan dan merencanakan pelatihan kegawatdaruratan b. Sosialisasi ulang terkait hand hygiene, audit secara berkala dan pengusulan sarpras pendukung c. - d. Meningkatkan KIE kepada calon akseptor e. Mengajukan usulan diklat bagi petugas ICU secara bertahap f. Remind petugas untuk selalu cermat dalam hal pemeriksaan sebelum difoto g. Melakukan checklist kelengkapan dokumen RM dan dievaluasi 3 bulan sekali serta diadakan sosialisasi pengisian dokumen RM h. Berkoordinasi dengan kepala ruang rawat inap untuk selalu melakukan pengecekan penggunaan linen di ruangan, berkoordinasi dengan kepala ruang rawat inap untuk menunjuk petugas penanggung jawab di ruangan

Mengetahui,  
KEPALA DINAS KESEHATAN,  
PENGENDALIAN PENDUDUK DAN KELUARGA BERENCANA  
KOTA MADIUN

dr. DENIK WURYANI  
NIP. 19671227 200212 2 001

Madiun, April 2025

KEPALA BIDANG  
BIDANG PENINGKATAN KAPASITAS  
SUMBER DAYA KESEHATAN

dr. WAHYU HETTY DARMAWATI  
NIP. 197211222005012007



LAPORAN CAPAIAN KINERJA  
TRIWULAN I

OPD : DINAS KESEHATAN, PENGENDALIAN PENDUDUK DAN KELUARGA BERENCANA  
TAHUN : 2025

SEKSI : PENINGKATAN SUMBER DAYA MANUSIA DAN PEMBIAYAAN KESEHATAN  
BIDANG : BIDANG PENINGKATAN KAPASITAS SUMBER DAYA KESEHATAN

NO	SASARAN STRATEGIS					PROGRAM/ KEGIATAN	ANGGARAN PERGESERAN	REALISASI		FAKTOR PENDORONG	FAKTOR PENGHAMBAT	RENCANA TINDAK LANJUT
	URAIAN	INDIKATOR KINERJA	Target	REALISASI	CAPAIAN KINERJA (%)			KEUANGAN	CAPAIAN KEUANGAN (%)			
1	2	3	4	5	6	7	8	9	10	11	12	13
1	Meningkatnya Jumlah masyarakat Kota Madiun yang menjadi peserta JKN	Jumlah Dokumen Hasil Pengelolaan Jaminan Kesehatan Masyarakat	36 Dokumen	10	27.78%	Kegiatan Pengelolaan Jaminan Kesehatan Masyarakat	Rp 28,746,049,555.00	Rp 4,977,503,600.00	17.32%	Tersedia anggaran	Tagihan klaim bantuan iuran mandiri dari BPJS sering terlambat dan butuh koreksi	Koordinasi dalam kepatuhan penyampaian tagihan agar cepat terserap
2	Meningkatnya sumber daya manusia kesehatan yang teregistrasi	Persentase Tenaga Kesehatan Yang Memiliki SIP	95.00%	92.40%	97.26%					Pengurusan via onlina mempermudah proses selama tidak terkendala sistem	Aplikasi yang dinamis dan sering ada kendala	Sosialisasi kepada nakes mekanisme pengurusan SIP untuk meminimalkan kendala
3	Meningkatnya mutu dan kompetensi Sumber Daya Manusia Kesehatan Tingkat Daerah Kabupaten/Kota	Jumlah Sumber Daya Manusia Kesehatan Tingkat Daerah Kabupaten/Kota yang Ditingkatkan Mutu dan Kompetensinya	650 Orang	0	0.00%	Pengembangan Mutu dan Peningkatan Kompetensi Teknis Sumber Daya Manusia Kesehatan Tingkat Daerah Kabupaten/Kota	Rp 414,107,150.00	Rp -	0.00%	Tersedia anggaran	Belum ada jadwal dari penyelenggara pelatihan	Koordinasi dengan penyelenggara pelatihan dalam pelaksanaan dan jadwal

Madiun, April 2025

Mengetahui,  
KEPALA BIDANG  
BIDANG PENINGKATAN KAPASITAS  
SUMBER DAYA KESEHATAN



dr. WAHYU HETTY DARMAWATI  
NIP. 197211222005012007

SUB KOORDINATOR  
PENINGKATAN SUMBER DAYA MANUSIA  
DAN PEMBIAYAAN KESEHATAN



SAGITA HARYATI, S.Kep.Ners.M.Kes  
NIP. 197612102009012003

LAPORAN CAPAIAN KINERJA  
TRIWULAN I

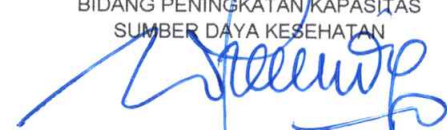
OPD : DINAS KESEHATAN, PENGENDALIAN PENDUDUK DAN KELUARGA BERENCANA  
TAHUN : 2025


SEKSI : FARMASI, ALAT KESEHATAN DAN MAKANAN MINUMAN  
BIDANG : BIDANG PENINGKATAN KAPASITAS SUMBER DAYA KESEHATAN

NO	SASARAN STRATEGIS					PROGRAM/ KEGIATAN	ANGGARAN PERGESERAN	REALISASI		FAKTOR PENDORONG	FAKTOR PENGHAMBAT	RENCANA TINDAK LANJUT
	URAIAN	INDIKATOR KINERJA	TARGET	REALISASI	CAPAIAN KINERJA (%)			KEUANGAN	CAPAIAN KEUANGAN (%)			
1	2	3	4	5	6	7	8	9	10	11	12	13
1	Tersedianya Obat, Bahan Habis Pakai, Bahan Medis Habis Pakai, Vaksin, Makanan dan Minuman di Fasilitas Kesehatan yang disediakan	Jumlah Obat, Bahan Habis Pakai, Bahan Medis Habis Pakai, Vaksin, Makanan dan Minuman di Fasilitas Kesehatan yang disediakan	10 Paket	1	10.00%	Pengadaan Obat, Bahan Habis Pakai, Bahan Medis Habis Pakai, Vaksin, Makanan dan Minuman di Fasilitas Kesehatan	Rp 8,253,481,902.00	Rp -	0.00%	Diperbolehkan pengadaan untuk anggaran yang bersumber DBH-CHT	Efisiensi anggaran, SE yang penundaan proses pengadaan	Melaksanakan pengadaan berikutnya
2	Meningkatnya fasilitas pelayanan farmasi sesuai standar	Persentase fasilitas pelayanan farmasi sesuai standar	89.00%	87%	97.75%							
3	Tersusunnya Dokumen Hasil Pengendalian dan Pengawasan serta Tindak Lanjut Pengawasan Perizinan Apotek, Toko Obat, Toko Alat Kesehatan, dan Optikal, Usaha Mikro Obat Tradisional (UMOT)	Jumlah Dokumen Hasil Pengendalian dan Pengawasan serta Tindak Lanjut Pengawasan Perizinan Apotek, Toko Obat, Toko Alat Kesehatan, dan Optikal, Usaha Mikro Obat Tradisional (UMOT)	2 Dokumen	0	0.00%	Pengendalian dan Pengawasan serta Tindak Lanjut Pengawasan Perizinan Apotek, Toko Obat, Toko Alat Kesehatan, dan Optikal, Usaha Mikro Obat Tradisional (UMOT)	Rp 53,475,000.00	Rp -	0.00%	Pengawasan sarana (visitasi lapangan sudah dapat dilaksanakan)	Anggaran mengalami perubahan	Pelaksanaan pengawasan pada bulan berikutnya
4	Meningkatnya Persentase Tempat Pengelolaan Pangan (TPP) yang mendapatkan sertifikat Laik Higiene Sanitasi, Sertifikat Produksi Pangan PIRT, dan sertifikat Depot Air Minum (DAM)	Persentase Tempat Pengelolaan Pangan (TPP) yang mendapatkan sertifikat Laik Higiene Sanitasi, Sertifikat Produksi Pangan PIRT, dan sertifikat Depot Air Minum (DAM)	89.00%	87.00%	97.75%							

NO	SASARAN STRATEGIS					PROGRAM/ KEGIATAN	ANGGARAN PERGESERAN	REALISASI		FAKTOR PENDORONG	FAKTOR PENGHAMBAT	RENCANA TINDAK LANJUT
	URAIAN	INDIKATOR KINERJA	TARGET	REALISASI	CAPAIAN KINERJA (%)			KEUANGAN	CAPAIAN KEUANGAN (%)			
1	2	3	4	5	6	7	8	9	10	11	12	13
5	Tersusunnya Dokumen Hasil Pengendalian dan Pengawasan serta Tindak Lanjut Pengawasan Penerbitan Sertifikat Laik Higiene Sanitasi Tempat Pengelolaan Makanan (TPM) antara lain Jasa Boga, Rumah Makan/Restoran dan Depot Air Minum	Jumlah Dokumen Hasil Pengendalian dan Pengawasan serta Tindak Lanjut Pengawasan Penerbitan Sertifikat Laik Higiene Sanitasi Tempat Pengelolaan Makanan (TPM) antara lain Jasa Boga, Rumah Makan/Restoran dan Depot Air Minum (DAM)	2 Dokumen	0	0	Pengendalian dan Pengawasan serta Tindak Lanjut Pengawasan Penerbitan Sertifikat Laik Higiene Sanitasi Tempat Pengelolaan Makanan (TPM) antara lain Jasa Boga, Rumah Makan/Restoran dan Depot Air Minum (DAM)	Rp 311,640,500.00	Rp -	0.00%	Pelaksanaan pemeriksaan dan pengawasan sarana PIRT ( visitasi ) sudah dapat dilaksanakan	Anggaran DAK belum dapat diakses	Untuk kegiatan pertemuan masih menunggu pengesahan DPA

Madiun, April 2025

Mengetahui  
KEPALA BIDANG  
BIDANG PENINGKATAN KAPASITAS  
SUMBER DAYA KESEHATAN  
  
dr. WAHYU HETTY DARMAWATI  
NIP. 197211222005012007

SUB KOORDINATOR  
FARMASI, ALAT KESEHATAN DAN  
MAKANAN MINUMAN  
  
SUPARIDA, S.Si.Apt  
NIP. 19741106 200312 2 004



LAPORAN CAPAIAN KINERJA  
TRIWULAN I

OPD : DINAS KESEHATAN, PENGENDALIAN PENDUDUK DAN KELUARGA  
BERENCANA  
TAHUN : 2025

SEKSI : PENYEDIAAN FASILITAS PELAYANAN KESEHATAN DAN OPERASIONAL PUSKESMAS  
DAN RUMAH SAKIT  
BIDANG : BIDANG PENINGKATAN KAPASITAS SUMBER DAYA KESEHATAN

NO	SASARAN STRATEGIS					PROGRAM/ KEGIATAN	ANGGARAN PERGESERAN	REALISASI		FAKTOR PENDORONG	FAKTOR PENGHAMBAT	RENCANA TINDAK LANJUT
	URAIAN	INDIKATOR KINERJA	TARGET	REALISASI	CAPAIAN KINERJA (%)			KEUANGAN	CAPAIAN KEUANGAN (%)			
1	2	3	4	5	6	7	8	9	10	11	12	13
1	Tersusunnya Dokumen Operasional Pelayanan Fasilitas Kesehatan Lainnya	Jumlah Dokumen Operasional Pelayanan Fasilitas Kesehatan Lainnya	7 Dokumen	0	0.00%	Operasional Pelayanan Fasilitas Kesehatan Lainnya	Rp 1,117,222,776.00	Rp -	0.00%	semua data penerima layanan telah tersedia	survey IKM menunggu bag organisasi karena keterbatasan anggarn	melaporkan secara rutin pelayanan di dinas kesehatan kepada bag organisasi
2	Meningkatnya Fasilitas Kesehatan yang Terakreditasi di Kabupaten/Kota	Jumlah Fasilitas Kesehatan yang Terakreditasi di Kabupaten/Kota	6 Unit	6	100.00%	Pelaksanaan Akreditasi Fasilitas Kesehatan di Kabupaten/Kota	Rp 8,600,000.00	Rp -	0.00%	semua puskesmas telah melaksanakan akreditasi	puskesmas masih ada yang tidak melaksanakan semua komponen akreditasi secara teratur	pembinaan pelaksanaan program mutu bagi puskesmas
3	Meningkatnya Ketersediaan Alat Kesehatan/Alat Penunjang Medik Fasilitas Pelayanan Kesehatan	Jumlah Alat Kesehatan/Alat Penunjang Medik Fasilitas Pelayanan Kesehatan yang Disediakan	100 Unit	0	0.00%	Pengadaan Alat Kesehatan/Alat Penunjang Medik Fasilitas Pelayanan Kesehatan	Rp 1,311,739,554.00	Rp -	0.00%	Perencanaan yang matang untuk memastikan ketersediaan alat yang tepat, dengan kualitas yang baik dan sesuai dengan anggaran	Perencanaan Pengadaan dilaksanakan pada bulan Juni	Pelaksanaan Pengadaan alat kesehatan sesuai jadwal
4	Tersedianya Puskesmas yang Ditingkatkan Sarana, Prasarana, Alat Kesehatan dan SDM agar Sesuai Standar	Jumlah Puskesmas yang Ditingkatkan Sarana, Prasarana, Alat Kesehatan dan SDM agar Sesuai Standar	6 Unit	0	0.00%	Pengembangan Puskesmas	Rp 240,000,000.00	Rp -	0.00%	ketersediaan Pusling di wilayah kerja rekanan sedikit terlambat sehingga waktu kedatangan pusling mundur sehingga serapan di undur hingga bulan Oktober	Dokumen Pelaksanaan Anggaran	melaksanakan pemantauan barang sehingga datang sebelum masa perjanjian berakhir
5	Terlaksananya Pengembangan Fasilitas Kesehatan Lainnya Sesuai Standar	Jumlah Fasilitas Kesehatan Lainnya yang Ditingkatkan Sarana, prasarana, Alat Kesehatan dan SDM agar Sesuai Standar	15 Unit	0	0.00%	Pengembangan Fasilitas Kesehatan Lainnya	Rp 220,326,000.00	Rp -	0.00%	mencari ketersediaan barang yang sesuai	Dokumen Pelaksanaan Anggaran	Pelaksanaan pengadaan

NO	SASARAN STRATEGIS					PROGRAM/ KEGIATAN	ANGGARAN PERGESERAN	REALISASI		FAKTOR PENDORONG	FAKTOR PENGHAMBAT	RENCANA TINDAK LANJUT
	URAIAN	INDIKATOR KINERJA	TARGET	REALISASI	CAPAIAN KINERJA (%)			KEUANGAN	CAPAIAN KEUANGAN (%)			
1	2	3	4	5	6	7	8	9	10	11	12	13
6	Terpeliharanya Alat Kesehatan/Alat Penunjang Medik Fasilitas Layanan Kesehatan Sesuai Standar	Jumlah Alat Kesehatan/Alat Penunjang Medik Fasilitas Layanan Kesehatan yang Terpelihara Sesuai Standar	100 unit	0	0.00%	Pemeliharaan Rutin dan Berkala Alat Kesehatan/Alat Penunjang Medik Fasilitas Pelayanan Kesehatan	Rp 211,175,800.00	Rp -	0.00%	Jadwal Rutin Pemeliharaan yang dilaksanakan tiap bulan oleh tim Pemeliharaa Alat Kesehatan	Anggaran Pemeliharaan menunggu disahkan sehingga pelaksanaan pemeliharaan bulan januari s/d maret sedikit terhambat	1.Tetap membuat SPJ pemeliharaan hingga dapat dilakukan pengajuan serapan 2. Pelaksanaan pemeliharaan sesuai jadwal rutin pemeliharaan yang telah dibuat
7	Tersedia dan terpeliharanya Alat Uji dan Kalibrasi Pada Unit Pemeliharaan Fasilitas Kesehatan Regional/Regional Maintainance Center	Jumlah Penyediaan dan Pemeliharaan Alat Uji dan Kalibrasi Pada Unit Pemeliharaan Fasilitas Kesehatan Regional/Regional Maintainance Center	138 Unit	0	0.00%	Pengadaan dan Pemeliharaan Alat Kalibrasi	Rp 133,804,000.00	Rp -	0.00%	Pelaksanaan kalibrasi wajib dilaksanakan setiap tahun	Ketersediaan Kalibrator Alat Kesehatan dari berbagai penyedia	Pelaksanaan Kalibrasi sesuai jadwal

Mengetahui,  
KEPALA BIDANG  
BIDANG PENINGKATAN KAPASITAS  
SUMBER DAYA KESEHATAN



dr.WAHYU HETTY DARMAWATI  
NIP. 197211222005012007

Madiun, April 2025

SUB KOORDINATOR  
PENYEDIAAN FASILITAS PELAYANAN KESEHATAN  
DAN OPERASIONAL PUSKESMAS DAN RUMAH SAKIT



dr. ULFA KUSUMA DHEWI  
NIP. 19821211 2010012 016

LAPORAN CAPAIAN KINERJA  
TRIWULAN I

OPD : DINAS KESEHATAN, PENGENDALIAN PENDUDUK DAN KELUARGA BERENCANA  
TAHUN : 2025

BIDANG : PEMBERDAYAAN MASYARAKAT BIDANG KESEHATAN

NO	SASARAN STRATEGIS					PROGRAM/ KEGIATAN	ANGGARAN PERGESERAN	REALISASI		FAKTOR PENDORONG	FAKTOR PENGHAMBAT	RENCANA TINDAK LANJUT
	URAIAN	INDIKATOR KINERJA	TARGET	REALISASI	CAPAIAN KINERJA (%)			KEUANGAN	CAPAIAN KEUANGAN (%)			
1	2	3	4	5	6	7	8	9	10	11	12	13
1	Meningkatnya UKBM yang mengalami kenaikan strata	Persentase Upaya Kesehatan Bersumberdaya Masyarakat (UKBM) yang mengalami kenaikan strata	72.20%	72.14%	99.92%	Program Pemberdayaan Masyarakat Bidang Kesehatan	Rp2,682,023,800.00	Rp -	0.00%	Adanya peran aktif lintas sektor dan lintas program dalam mendukung penyebaran informasi kesehatan tentang bahaya rokok	Adanya indikator tidak ada anggota rumah yang merokok baik didalam maupun diluar rumah	Penyusunan Perda Kawasan Tanpa Rokok
						Program Penyediaan Layanan Kesehatan untuk UKM dan UKP	Rp 647,150,700.00	Rp 14,445,000.00	2.23%			

Mengetahui,  
KEPALA DINAS KESEHATAN,  
PENGENDALIAN PENDUDUK DAN KELUARGA BERENCANA  
KOTA MADIUN

  
dr. DENIK WURYANI  
NIP. 19671227 200212 2 001

Madiun, April 2025

KEPALA BIDANG  
PEMBERDAYAAN MASYARAKAT  
BIDANG KESEHATAN

  
drg. PRIYO RAHARJO  
NIP. 19771030 200604 1 005



LAPORAN CAPAIAN KINERJA  
TRIWULAN I

OPD : DINAS KESEHATAN, PENGENDALIAN PENDUDUK DAN KELUARGA BERENCANA  
TAHUN : 2025

SEKSI : PEMBERDAYAAN MASYARAKAT KREATIF  
BIDANG : PEMBERDAYAAN MASYARAKAT BIDANG KESEHATAN


NO	SASARAN STRATEGIS					PROGRAM/ KEGIATAN	ANGGARAN PERGESERAN	REALISASI		FAKTOR PENDORONG	FAKTOR PENGHAMBAT	RENCANA TINDAK LANJUT
	URAIAN	INDIKATOR	TARGET	REALISASI	CAPAIAN KINERJA (%)			KEUANGAN	CAPAIAN KEUANGAN (%)			
1	2	3	4	5	6	7	8	8	10	11	12	13
1	Meningkatnya Advokasi, Pemberdayaan, Kemitraan, Peningkatan Peran serta Masyarakat dan Lintas	Persentase Kegiatan Advokasi, Pemberdayaan, Kemitraan, Peningkatan Peran serta Masyarakat dan Lintas Sektor	100%	25.00%	25.00%					Penguatan koordinasi dan komunikasi lintas program	Jadwal kegiatan yang melibatkan lintas program dan lintas sektor yang dinamis atau berubah sewaktu-waktu	Optimalisasi koordinasi, komunikasi serta pemantauan dan evaluasi terhadap pelaksanaan kegiatan yang dinamis.
2	Tersusunnya Dokumen Promosi Kesehatan, Advokasi, Kemitraan dan Pemberdayaan Masyarakat	Jumlah Dokumen Promosi Kesehatan, Advokasi, Kemitraan dan Pemberdayaan Masyarakat	1 Dokumen	0	0.00%	Peningkatan Upaya Promosi Kesehatan, Advokasi, Kemitraan dan Pemberdayaan Masyarakat	Rp 220,054,000.00	Rp -	0.00%	Pelaksanaan kegiatan sesuai jadwal yg dibuat	Jadwal kegiatan yang melibatkan lintas program dan lintas sektor yang dinamis.	Monitoring dan evaluasi pelaksanaan kegiatan
3	Terlaksananya pelayanan kesehatan sesuai standar pada Anak Usia Pendidikan Dasar	Jumlah Anak Usia Pendidikan Dasar yang Mendapatkan Pelayanan Kesehatan Sesuai Standar	31683 Orang	27848	87.90%	Pengelolaan Pelayanan Kesehatan pada Usia Pendidikan Dasar	Rp 20,595,800.00	Rp -	0.00%	Adanya dukungan dari sekolah terkait kegiatan UKS	Adanya kalender pendidikan yang jadwal kegiatan hampir bersamaan dengan sekolah	Koordinasi antara PJ UKS Sekolah, Dinkes dan Puskesmas untuk sinkronisasi kalender anggaran dan kalender pendidikan
4	Tersusunnya Dokumen Hasil Pengelolaan Pelayanan Promosi Kesehatan	Jumlah Dokumen Hasil Pengelolaan Pelayanan Promosi Kesehatan	1 Dokumen	0	0.00%	Pengelolaan Pelayanan Promosi Kesehatan	Rp 178,876,000.00	Rp -	0.00%	Penguatan, keaktifan dan kreatifitas Tim Promosi Kesehatan	Adanya kegiatan pengelolaan pelayanan promosi kesehatan yang tidak bisa ditentukan atau kegiatan promosi kesehatan secara mendadak sesuai instruksi atasan	Optimalisasi Koordinasi dan Komunikasi antara Tim Promosi Kesehatan dengan lintas program dan lintas sektor

Madiun, April 2025

Mengetahui,  
KEPALA BIDANG  
PEMBERDAYAAN MASYARAKAT  
BIDANG KESEHATAN

  
drg. PRYO RAHARJO  
NIP. 19771030 200604 1 005

Pih. SUB KOORDINATOR  
PEMBERDAYAAN MASYARAKAT KREATIF

  
YUNIE ERNAWATI, SKM  
NIP. 19770623 200012 2 003

LAPORAN CAPAIAN KINERJA  
TRIWULAN I

OPD : DINAS KESEHATAN, PENGENDALIAN PENDUDUK DAN KELUARGA BERENCANA  
TAHUN : 2025

SEKSI : PENGELOLAAN KESEHATAN LINGKUNGAN, KERJA DAN OLAH RAGA  
BIDANG : PEMBERDAYAAN MASYARAKAT BIDANG KESEHATAN

NO	SASARAN STRATEGIS					PROGRAM/ KEGIATAN	ANGGARAN MURNI	REALISASI		FAKTOR PENDORONG	FAKTOR PENGHAMBAT	RENCANA TINDAK LANJUT
	URAIAN	INDIKATOR KINERJA	TARGET	REALISASI	CAPAIAN KINERJA (%)			KEUANGAN	CAPAIAN KEUANGAN (%)			
1	2	3	4	5	6	7	8	9	10	11	12	13
1	Tersusunnya Dokumen Hasil Pengelolaan Pelayanan Kesehatan Kerja dan Olahraga	Jumlah Dokumen Hasil Pengelolaan Pelayanan Kesehatan Kerja dan Olahraga	3 Dokumen	0	0.00%	Pengelolaan Pelayanan Kesehatan Kerja dan Olahraga	Rp 191,040,400.00	Rp 14,445,000.00	7.56%	tim kerja yang baik, kerjasamadan koordinasi lintas program dan puskesmas baik	kegiatan belum bisa dilaksanakan di awal tahun	melaksanakan kegiatan yang telah direncanakan dan melanjutkan kerjasama serta koordinasi yang sudah berjalan
2	Tersusunnya Dokumen Hasil Pengelolaan Pelayanan Kesehatan Lingkungan	Jumlah Dokumen Hasil Pengelolaan Pelayanan Kesehatan Lingkungan	5 Dokumen	0	0.00%	Pengelolaan Pelayanan Kesehatan Lingkungan	Rp 60,014,500.00	Rp -	0.00%	tim kerja yang baik, kerjasama dan koordinasi lintas program dan puskesmas baik	kegiatan belum bisa dilaksanakan di awal tahun	melaksanakan kegiatan yang telah direncanakan dan melanjutkan kerjasama serta koordinasi yang sudah berjalan
3	Tersusunnya Dokumen Hasil Penyelenggaraan Kabupaten/Kota Sehat	Jumlah Dokumen Hasil Penyelenggaraan Kabupaten/Kota Sehat	9 Dokumen	2	66.67%	Penyelenggaraan Kabupaten/Kota Sehat	Rp 196,624,000.00	Rp -	0.00%	tim kerja yang baik, kerjasama ldan koordinasi intas program dan lintas sektor baik, pemberdayaan masyarakat baik	kegiatan tertentu baru bisa dilaksanakan	melaksanakan kegiatan yang telah direncanakan dan melanjutkan kerjasama serta koordinasi yang sudah berjalan


Mengetahui,  
KEPALA BIDANG  
PEMBERDAYAAN MASYARAKAT  
BIDANG KESEHATAN



**drg. PRIYO RAHARJO**  
NIP. 19771030 200604 1 005

Madiun, April 2025

SUB KOORDINATOR  
KESEHATAN LINGKUNGAN,  
KESEHATAN KERJA DAN OLAH RAGA



**RETNO DWI WAHYUNI, ST**  
NIP. 19730220 199603 2 003

LAPORAN CAPAIAN KINERJA  
TRIWULAN I

OPD : DINAS KESEHATAN, PENGENDALIAN PENDUDUK DAN KELUARGA BERENCANA  
TAHUN : 2025

SEKSI : PENGEMBANGAN UKBM  
BIDANG : PEMBERDAYAAN MASYARAKAT BIDANG KESEHATA

NO	SASARAN STRATEGIS					PROGRAM/ KEGIATAN	ANGGARAN PERGESERAN	REALISASI		FAKTOR PENDORONG	FAKTOR PENGHAMBAT	RENCANA TINDAK LANJUT
	URAIAN	INDIKATOR KINERJA	TARGET	REALISASI	CAPAIAN KINERJA (%)			KEUANGAN	CAPAIAN KEUANGAN (%)			
1	2	3	4	5	6	7	8	9	10	11	12	13
1	Terselenggaranya Pengembangan dan Pelaksanaan Upaya Kesehatan Bersumberdaya Masyarakat (UKBM) Tingkat Daerah Kota	Persentase Penyelenggaraan Pengembangan dan Pelaksanaan Upaya Kesehatan Bersumberdaya Masyarakat (UKBM) Tingkat Daerah Kota	100.00%	25.00%	25.00%	Bimbingan Teknis dan Supervisi Pengembangan dan Pelaksanaan Upaya Kesehatan Bersumber Daya Masyarakat (UKBM)	Rp2,461,969,800.00	Rp -	0.00%	Adanya koordinasi dan komunikasi yang baik dalam internal tim , antar lintas program serta lintas sektor.	Adanya perubahan kebijakan pusat terkait Posyandu Integrasi Layanan Primer (ILP) yang implementasinya sangat dinamis; 2. Posyandu di Kota Madiun belum sebagai Lembaga Kemasyarakatan Desa (LKD) sebagaimana kebijakan pusat.	1. Mempertahankan / meningkatkan koordinasi dan komunikasi dalam internal tim, antar lintas program serta lintas sektor; 2. Melakukan upaya penyesuaian dengan kebijakan pusat.
2	Tersusunnya Dokumen Hasil Bimbingan Teknis dan Supervisi Upaya Kesehatan Bersumber Daya Masyarakat (UKBM)	Jumlah Dokumen Hasil Bimbingan Teknis dan Supervisi Upaya Kesehatan Bersumber Daya Masyarakat (UKBM)	1 Dokumen	0	0.00%							


Mengetahui,  
KEPALA BIDANG  
PEMBERDAYAAN MASYARAKAT  
BIDANG KESEHATAN



drg. PRIYO RAHARJO  
NIP. 19771030 200604 1 005

Madiun, April 2025

SUB KOORDINATOR  
PENGEMBANGAN UKBM  
(UPAYA KESEHATAN BERSUMBERDAYA MASYARAKAT)



YUNIE ERNAWATI, SKM  
NIP. 19770623 200012 2 003



# LAPORAN CAPAIAN KINERJA TRIWULAN I

OPD : DINAS KESEHATAN, PENGENDALIAN PENDUDUK DAN KELUARGA BERENCANA  
TAHUN : 2025

UPTD : PUSKESMAS NGEONG

NO	SASARAN STRATEGIS					PROGRAM/ KEGIATAN	ANGGARAN PERGESERAN	REALISASI		FAKTOR PENDORONG	FAKTOR PENGHAMBAT	RENCANA TINDAK LANJUT
	URAIAN	INDIKATOR KINERJA	TARGET	REALISASI	CAPAIAN KINERJA (%)			KEUANGAN	CAPAIAN KEUANGAN (%)			
1	2	3	4	5	6	7	8	9	10	11	12	13
1	Terkelolanya Pelayanan Kesehatan Ibu Hamil Sesuai Standar	Jumlah Ibu Hamil yang Mendapatkan Pelayanan Kesehatan Sesuai Standar	350 orang	89	25.43%	Pengelolaan Pelayanan Kesehatan Ibu Hamil	Rp 84,185,000.00	Rp -	0.00%	1. Terdapat sarana dan prasarana yang memadai 2. Adanya dukungan dan kerjasama yang baik dengan lintas program maupun lintas sektor 3. Adanya monitoring dan evaluasi rutin terkait capaian dan rencana kinerja bulanan	Dana BOK Puskesmas melum dapat direalisasikan karena masih menunggu salur dari RKUN sehingga kegiatan belum dapat dilaksanakan dengan maksimal.	Meningkatkan koordinasi dan komunikasi dengan lintas program dan lintas sektor terkait peningkatan capaian
2	Terkelolanya Pelayanan Kesehatan pada Usia Pendidikan Dasar Sesuai Standar	Jumlah Anak Usia Pendidikan Dasar yang Mendapatkan Pelayanan Kesehatan Sesuai Standar	7.905 orang	7,905	100.00%	Pengelolaan Pelayanan Kesehatan pada Usia Pendidikan Dasar	Rp 20,400,000.00	Rp -	0.00%	1. Terdapat sarana dan prasarana yang memadai 2. Adanya dukungan dan kerjasama yang baik dengan lintas program maupun lintas sektor 3. Adanya monitoring dan evaluasi rutin terkait capaian dan rencana kinerja bulanan	Dana BOK Puskesmas melum dapat direalisasikan karena masih menunggu salur dari RKUN sehingga kegiatan belum dapat dilaksanakan dengan maksimal.	Meningkatkan koordinasi dan komunikasi dengan lintas program dan lintas sektor terkait peningkatan capaian
3	Meningkatnya Pelayanan Kesehatan Orang Dengan Gangguan Jiwa (ODGJ) Berat	Jumlah Orang yang Mendapatkan Pelayanan Kesehatan Orang dengan Gangguan Jiwa Berat Sesuai Standar	45 orang	31	68.89%	Pengelolaan Pelayanan Kesehatan Orang dengan Gangguan Jiwa Berat	Rp 1,500,000.00	Rp -	0.00%	1. Terdapat sarana dan prasarana yang memadai 2. Adanya dukungan dan kerjasama yang baik dengan lintas program maupun lintas sektor 3. Adanya monitoring dan evaluasi rutin terkait capaian dan rencana kinerja bulanan	Dana BOK Puskesmas melum dapat direalisasikan karena masih menunggu salur dari RKUN sehingga kegiatan belum dapat dilaksanakan dengan maksimal.	Meningkatkan koordinasi dan komunikasi dengan lintas program dan lintas sektor terkait peningkatan capaian
4	Meningkatnya Pelayanan Kesehatan Orang Terduga Tuberkulosis mencapai target	Jumlah Orang Terduga Menderita Tuberkulosis yang Mendapatkan Pelayanan Sesuai Standar	177 orang	54	30.51%	Pengelolaan Pelayanan Kesehatan Orang Terduga Tuberkulosis	Rp 5,600,000.00	Rp -	0.00%	1. Terdapat sarana dan prasarana yang memadai 2. Adanya dukungan dan kerjasama yang baik dengan lintas program maupun lintas sektor 3. Adanya monitoring dan evaluasi rutin terkait capaian dan rencana kinerja bulanan	Dana BOK Puskesmas melum dapat direalisasikan karena masih menunggu salur dari RKUN sehingga kegiatan belum dapat dilaksanakan dengan maksimal, serta Penjarangan suspec TB belum dilakukan masif	Meningkatkan koordinasi dan komunikasi dengan lintas program dan lintas sektor terkait peningkatan capaian

NO	SASARAN STRATEGIS					PROGRAM/ KEGIATAN	ANGGARAN PERGESERAN	REALISASI		FAKTOR PENDORONG	FAKTOR PENGHAMBAT	RENCANA TINDAK LANJUT
	URAIAN	INDIKATOR KINERJA	TARGET	REALISASI	CAPAIAN KINERJA (%)			KEUANGAN	CAPAIAN KEUANGAN (%)			
1	2	3	4	5	6	7	8	9	10	11	12	13
5	Tersedianya Dokumen Hasil Pengelolaan Pelayanan Kesehatan Gizi Masyarakat	Jumlah Dokumen Hasil Pengelolaan Pelayanan Kesehatan Gizi Masyarakat	3 Dokumen	3	100.00%	Kegiatan Pengelolaan Pelayanan Kesehatan Gizi Masyarakat	Rp 502,681,000.00	Rp 36,495,000.00	7.26%	1. Terdapat sarana dan prasarana yang memadai 2. Adanya dukungan dan kerjasama yang baik dengan lintas program maupun lintas sektor 3. Adanya monitoring dan evaluasi rutin terkait capaian dan rencana kinerja bulanan	Dana BOK Puskesmas belum dapat direalisasikan karena masih menunggu salur dari RKUN sehingga kegiatan belum dapat dilaksanakan dengan maksimal.	Meningkatkan koordinasi dan komunikasi dengan lintas program dan lintas sektor khususnya dalam pelaksanaan kegiatan
6	Tersusunnya Dokumen Hasil Pengelolaan Pelayanan Kesehatan Kerja dan Olahraga	Jumlah Dokumen Hasil Pengelolaan Pelayanan Kesehatan Kerja dan Olahraga	1 Dokumen	-	0.00%	Pengelolaan Pelayanan Kesehatan Kerja dan Olahraga	Rp 3,700,000.00	Rp -	0.00%	1. Terdapat sarana dan prasarana yang memadai 2. Adanya dukungan dan kerjasama yang baik dengan lintas program maupun lintas sektor 3. Adanya monitoring dan evaluasi rutin terkait capaian dan rencana kinerja bulanan	Dana BOK Puskesmas belum dapat direalisasikan karena masih menunggu salur dari RKUN sehingga kegiatan belum dapat dilaksanakan dengan maksimal.	Meningkatkan koordinasi dan komunikasi dengan lintas program dan lintas sektor terkait peningkatan capaian
7	Tersusunnya Dokumen Hasil Pengelolaan Pelayanan Kesehatan Lingkungan	Jumlah Dokumen Hasil Pengelolaan Pelayanan Kesehatan Lingkungan	1 Dokumen	1	100.00%	Pengelolaan Pelayanan Kesehatan Lingkungan	Rp 4,500,000.00	Rp -	0.00%	1. Terdapat sarana dan prasarana yang memadai 2. Adanya dukungan dan kerjasama yang baik dengan lintas program maupun lintas sektor 3. Adanya monitoring dan evaluasi rutin terkait capaian dan rencana kinerja bulanan	Dana BOK Puskesmas belum dapat direalisasikan karena masih menunggu salur dari RKUN sehingga kegiatan belum dapat dilaksanakan dengan maksimal.	Meningkatkan koordinasi dan komunikasi dengan lintas program dan lintas sektor terkait peningkatan capaian
8	Terlaksananya Pengelolaan Surveilans Kesehatan	Jumlah Dokumen Hasil Pengelolaan Surveilans Kesehatan	2 Dokumen	2	100.00%	Pengelolaan Surveilans Kesehatan	Rp 2,850,000.00	Rp -	0.00%	1. Terdapat sarana dan prasarana yang memadai 2. Adanya dukungan dan kerjasama yang baik dengan lintas program maupun lintas sektor 3. Adanya monitoring dan evaluasi rutin terkait capaian dan rencana kinerja bulanan	Dana BOK Puskesmas belum dapat direalisasikan karena masih menunggu salur dari RKUN sehingga kegiatan belum dapat dilaksanakan dengan maksimal.	Meningkatkan koordinasi dan komunikasi dengan lintas program dan lintas sektor terkait peningkatan capaian
9	Meningkatnya Orang dengan Masalah Kejiwaan (ODMK) yang Mendapatkan Pelayanan Kesehatan	Jumlah Orang dengan Masalah Kejiwaan (ODMK) yang Mendapatkan Pelayanan Kesehatan	76 orang	44	36.07%	Pengelolaan Pelayanan Kesehatan Orang dengan Masalah Kesehatan Jiwa (ODMK)	Rp 2,000,000.00	Rp -	0.00%	1. Terdapat sarana dan prasarana yang memadai 2. Adanya dukungan dan kerjasama yang baik dengan lintas program maupun lintas sektor 3. Adanya monitoring dan evaluasi rutin terkait capaian dan rencana kinerja bulanan	Dana BOK Puskesmas belum dapat direalisasikan karena masih menunggu salur dari RKUN sehingga kegiatan belum dapat dilaksanakan dengan maksimal.	Meningkatkan koordinasi dan komunikasi dengan lintas program dan lintas sektor terkait peningkatan capaian



NO	SASARAN STRATEGIS					PROGRAM/ KEGIATAN	ANGGARAN PERGESERAN	REALISASI		FAKTOR PENDORONG	FAKTOR PENGHAMBAT	RENCANA TINDAK LANJUT
	URAIAN	INDIKATOR KINERJA	TARGET	REALISASI	CAPAIAN KINERJA (%)			KEUANGAN	CAPAIAN KEUANGAN (%)			
1	2	3	4	5	6	7	8	9	10	11	12	13
10	Tersedianya Dokumen Hasil Pelayanan Kesehatan Penyakit Menular dan Tidak Menular	Jumlah Dokumen Hasil Pelayanan Kesehatan Penyakit Menular dan Tidak Menular	1 Dokumen	1	100.00%	Pelayanan Kesehatan Penyakit Menular dan Tidak Menular	Rp 119,732,000.00	Rp -	0.00%	1. Terdapat sarana dan prasarana yang memadai 2. Adanya dukungan dan kerjasama yang baik dengan lintas program maupun lintas sektor 3. Adanya monitoring dan evaluasi rutin terkait capaian dan rencana kinerja bulanan	Dana BOK Puskesmas belum dapat direalisasikan karena masih menunggu salur dari RKUN sehingga kegiatan belum dapat dilaksanakan dengan maksimal.	Meningkatkan koordinasi dan komunikasi dengan lintas program dan lintas sektor terkait peningkatan capaian
11	Tersedianya Dokumen Operasional Pelayanan Puskesmas	Jumlah Dokumen Operasional Pelayanan Puskesmas	4 Dokumen	3	75.00%	Operasional Pelayanan Puskesmas	Rp 1,741,699,000.00	Rp 324,332,451.00	18.62%	Adanya komunikasi yang bagus antar petugas puskesmas dan tersedianya sarana prasarana dan fasilitas yang memadai dalam menunjang kegiatan di Puskesmas.	Adanya pergeseran belanja Puskesmas	Melakukan belanja sesuai dengan jadwal dan kebutuhan Puskesmas
12	Tersedianya Operasional Pelayanan Fasilitas Kesehatan Lainnya	Jumlah Dokumen Operasional Pelayanan Fasilitas Kesehatan Lainnya	1 Dokumen	-	0.00%	Operasional Pelayanan Fasilitas Kesehatan Lainnya	Rp 7,073,000.00	Rp -	0.00%	1. Terdapat sarana dan prasarana yang memadai 2. Adanya dukungan dan kerjasama yang baik dengan lintas program maupun lintas sektor 3. Adanya monitoring dan evaluasi rutin terkait capaian dan rencana kinerja bulanan	Dana BOK Puskesmas belum dapat direalisasikan karena masih menunggu salur dari RKUN sehingga kegiatan belum dapat dilaksanakan dengan maksimal.	Meningkatkan koordinasi dan komunikasi dengan lintas program dan lintas sektor terkait peningkatan capaian
13	Terlaksananya pengelolaan pelayanan kesehatan reproduksi	Jumlah dokumen hasil pengelolaan pelayanan kesehatan reproduksi	1 Dokumen	1	100.00%	Pengelolaan Pelayanan Kesehatan Reproduksi	Rp 16,424,000.00	Rp -	0.00%	1. Terdapat sarana dan prasarana yang memadai 2. Adanya dukungan dan kerjasama yang baik dengan lintas program maupun lintas sektor 3. Adanya monitoring dan evaluasi rutin terkait capaian dan rencana kinerja bulanan	Dana BOK Puskesmas belum dapat direalisasikan karena masih menunggu salur dari RKUN sehingga kegiatan belum dapat dilaksanakan dengan maksimal.	Meningkatkan koordinasi dan komunikasi dengan lintas program dan lintas sektor terkait peningkatan capaian
14	Terlaksananya pengelolaan upaya Kesehatan Ibu dan anak	Jumlah dokumen hasil pengelolaan upaya kesehatan ibu dan anak	1 Dokumen	1	100.00%	Pengelolaan Upaya Kesehatan Ibu dan Anak	Rp 300,000.00	Rp -	0.00%	1. Terdapat sarana dan prasarana yang memadai 2. Adanya dukungan dan kerjasama yang baik dengan lintas program maupun lintas sektor 3. Adanya monitoring dan evaluasi rutin terkait capaian dan rencana kinerja bulanan	Dana BOK Puskesmas belum dapat direalisasikan karena masih menunggu salur dari RKUN sehingga kegiatan belum dapat dilaksanakan dengan maksimal.	Meningkatkan koordinasi dan komunikasi dengan lintas program dan lintas sektor terkait peningkatan capaian




NO	SASARAN STRATEGIS					PROGRAM/ KEGIATAN	ANGGARAN PERGESERAN	REALISASI		FAKTOR PENDORONG	FAKTOR PENGHAMBAT	RENCANA TINDAK LANJUT
	URAIAN	INDIKATOR KINERJA	TARGET	REALISASI	CAPAIAN KINERJA (%)			KEUANGAN	CAPAIAN KEUANGAN (%)			
1	2	3	4	5	6	7	8	9	10	11	12	13
15	Terlaksananya pengelolaan pelayanan pelayan kelanjutusiaan	Jumlah dokumen hasil pengelolaan pelayanan kelanjutusiaan	1 Dokumen	1	100.00%	Pengelolaan Pelayanan Kelanjutusiaan	Rp 1,250,000.00	Rp -	0.00%	1. Terdapat sarana dan prasarana yang memadai 2. Adanya dukungan dan kerjasama yang baik dengan lintas program maupun lintas sektor 3. Adanya monitoring dan evaluasi rutin terkait capaian dan rencana kinerja bulanan	Dana BOK Puskesmas melum dapat direalisasikan karena masih menunggu salur dari RKUN sehingga kegiatan belum dapat dilaksanakan dengan maksimal.	Meningkatkan koordinasi dan komunikasi dengan lintas program dan lintas sektor terkait peningkatan capaian
16	Terlaksananya Bimbingan Teknis dan Supervisi Upaya Kesehatan Bersumber Daya Masyarakat (UKBM)	Jumlah Dokumen Hasil Bimbingan Teknis dan Supervisi Upaya Kesehatan Bersumber Daya Masyarakat (UKBM)	1 Dokumen	-	0.00%	Bimbingan Teknis dan Supervisi Pengembangan dan Pelaksanaan Upaya Kesehatan Bersumber Daya Masyarakat (UKBM)	Rp 7,630,000.00	Rp -	0.00%	1. Terdapat sarana dan prasarana yang memadai 2. Adanya dukungan dan kerjasama yang baik dengan lintas program maupun lintas sektor 3. Adanya monitoring dan evaluasi rutin terkait capaian dan rencana kinerja bulanan	Pelaksanaan telaah UKBM dilakukan di akhir tahun	Melakukan kegiatan sesuai jadwal yang telah ditetapkan

Mengetahui,  
KEPALA DINAS KESEHATAN,  
PENGENDALIAN PENDUDUK DAN KELUARGA BERENCANA  
KOTA MADIUN

  
dr. DENIK WURYANI  
NIP. 19671227 200212 2 001

Madiun, April 2025

KEPALA UPTD  
PUSKESMAS NGEONG

  
dr. KESI WAHYU WIDARTI  
NIP. 19781205 201001 2 013

LAPORAN CAPAIAN KINERJA  
TRIWULAN I

OPD : DINAS KESEHATAN, PENGENDALIAN PENDUDUK DAN KELUARGA BERENCANA  
TAHUN : 2025

UPTD : PUSKESMAS MANGUHARJO

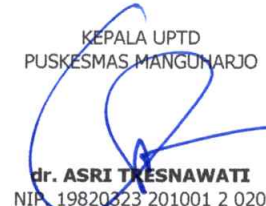
NO	SASARAN STRATEGIS					PROGRAM/ KEGIATAN	ANGGARAN PERGESERAN	REALISASI		FAKTOR PENDORONG	FAKTOR PENGHAMBAT	RENCANA TINDAK LANJUT
	URAIAN	INDIKATOR KINERJA	TARGET	REALISASI	CAPAIAN KINERJA (%)			KEUANGAN	CAPAIAN KEUANGAN (%)			
1	2	3	4	5	6	7	8	9	10	11	12	13
1	Terkelolanya Pelayanan Kesehatan Ibu Hamil Sesuai Standar	Jumlah Ibu Hamil yang Mendapatkan Pelayanan Kesehatan Sesuai Standar	510 orang	128	25.10%	Pengelolaan Pelayanan Kesehatan Ibu Hamil	Rp 59,064,000.00	Rp -	0.00%	Ketaatan sasaran untuk melakukan pemeriksaan secara berkala di fasilitas kesehatan	tidak ada hambatan	melanjutkan target di bulan berikutnya
2	Terkelolanya Pelayanan Kesehatan pada Usia Pendidikan Dasar Sesuai Standar	Jumlah Anak Usia Pendidikan Dasar yang Mendapatkan Pelayanan Kesehatan Sesuai Standar	3.472 orang	3545	102.10%	Pengelolaan Pelayanan Kesehatan pada Usia Pendidikan Dasar	Rp 8,000,000.00	Rp -	0.00%	adanya kerjasama yang baik antara PJ Kegiatan dan phak sekolah beserta responden untuk melakukan pemeriksaan	tidak ada hambatan	Melanjutkan target di bulan berikutnya
3	Meningkatnya Pelayanan Kesehatan Orang Dengan Gangguan Jiwa (ODGJ) Berat	Jumlah Orang yang Mendapatkan Pelayanan Kesehatan Orang dengan Gangguan Jiwa Berat Sesuai Standar	71 orang	26	36.62%	Pengelolaan Pelayanan Kesehatan Orang dengan Gangguan Jiwa Berat	Rp 7,200,000.00	Rp -	0.00%	1. melakukan pemeriksaan rutin kepada pasien yang terdiagnosa 2. adanya kerjasama yang antara pj dan kader 3. Adanya sarana dan prasarana yang memadai 4. adanya monitoring dan evaluasi lintas program	tidak ada hambatan	Melanjutkan target di bulan berikutnya
4	Meningkatnya Pelayanan Kesehatan Orang Terduga Tuberkulosis mencapai target	Jumlah Orang Terduga Menderita Tuberkulosis yang Mendapatkan Pelayanan Sesuai Standar	198 orang	65	32.83%	Pengelolaan Pelayanan Kesehatan Orang Terduga Tuberkulosis	Rp 850,000.00	Rp -	0.00%	1. Terdapat sarana dan prasarana yang memadai 2. Adanya dukungan dan kerjasama yang baik dengan lintas program dan lintas sektor 3. adanya kesadaran dari pasien untuk melakukan pemeriksaan rutin	tidak ada hambatan	Meningkatkan capaian di setiap Triwulan dan meningkatkan koordinasi dengan kader dalam melakukan penjangkaran suspect TB
5	Tersedianya Dokumen Hasil Pengelolaan Pelayanan Kesehatan Gizi Masyarakat	Jumlah Dokumen Hasil Pengelolaan Pelayanan Kesehatan Gizi Masyarakat	3 Dokumen	1	33.33%	Kegiatan Pengelolaan Pelayanan Kesehatan Gizi Masyarakat	Rp 554,221,000.00	Rp 40,740,000.00	7.35%	1. adanya sarana prasarana yang memadai 2. . Adanya monitoring dan evaluasi lintas program 3. adanya kerjasama yang baik antara pj dan kader	tidak ada hambatan	meningkatkan kinerja disetiap bulan

NO	SASARAN STRATEGIS					PROGRAM/ KEGIATAN	ANGGARAN PERGESERAN	REALISASI		FAKTOR PENDORONG	FAKTOR PENGHAMBAT	RENCANA TINDAK LANJUT
	URAIAN	INDIKATOR KINERJA	TARGET	REALISASI	CAPAIAN KINERJA (%)			KEUANGAN	CAPAIAN KEUANGAN (%)			
1	2	3	4	5	6	7	8	9	10	11	12	13
6	Tersusunnya Dokumen Hasil Pengelolaan Pelayanan Kesehatan Kerja dan Olahraga	Jumlah Dokumen Hasil Pengelolaan Pelayanan Kesehatan Kerja dan Olahraga	1 Dokumen	1	100.00%	Pengelolaan Pelayanan Kesehatan Kerja dan Olahraga	Rp 3,600,000.00	Rp -	0.00%	1. adanya sarana prasarana yang memadai 2. . Adanya monitoring dan evaluasi lintas program 3. adanya kerjasama yang baik antara pj dan kader	tidak ada hambatan	meningkatkan kinerja disetiap bulan
7	Tersusunnya Dokumen Hasil Pengelolaan Pelayanan Kesehatan Lingkungan	Jumlah Dokumen Hasil Pengelolaan Pelayanan Kesehatan Lingkungan	1 Dokumen	1	100.00%	Pengelolaan Pelayanan Kesehatan Lingkungan	Rp 2,400,000.00	Rp -	0.00%	1. adanya sarana prasarana yang memadai 2. . Adanya monitoring dan evaluasi lintas program 3. adanya kerjasama yang baik antara pj dan kader	tidak ada hambatan	meningkatkan kinerja disetiap bulan
8	Terlaksananya Pengelolaan Surveilans Kesehatan	Jumlah Dokumen Hasil Pengelolaan Surveilans Kesehatan	2 Dokumen	1	50.00%	Pengelolaan Surveilans Kesehatan	Rp 8,939,000.00	Rp -	0.00%	1. adanya sarana prasarana yang memadai 2. . Adanya monitoring dan evaluasi lintas program 3. adanya kerjasama yang baik antara pj dan kader	tidak ada hambatan	meningkatkan kinerja disetiap bulan
9	Meningkatnya Orang dengan Masalah Kejiwaan (ODMK) yang Mendapatkan Pelayanan Kesehatan	Jumlah Orang dengan Masalah Kejiwaan (ODMK) yang Mendapatkan Pelayanan Kesehatan	122 Orang	26	21.31%	Pengelolaan Pelayanan Kesehatan Orang dengan Masalah Kesehatan Jiwa (ODMK)	Rp 1,000,000.00	Rp -	0.00%	1. adanya sarana prasarana yang memadai 2. Adanya monitoring dan evaluasi lintas program 3. adanya kerjasama yang baik antara pj dan kader	tidak ada hambatan	melanjutkan target di bulan berikutnya
10	Tersedianya Dokumen Hasil Pelayanan Kesehatan Penyakit Menular dan Tidak Menular	Jumlah Dokumen Hasil Pelayanan Kesehatan Penyakit Menular dan Tidak Menular	1 Dokumen	1	100.00%	Pelayanan Kesehatan Penyakit Menular dan Tidak Menular	Rp 120,755,000.00	Rp -	0.00%	1. adanya sarana prasarana yang memadai 2. . Adanya monitoring dan evaluasi lintas program 3. adanya kerjasama yang baik antara pj dan kader	Tidak ada hambatan	meningkatkan kinerja disetiap bulan
11	Tersedianya Dokumen Operasional Pelayanan Puskesmas	Jumlah Dokumen Operasional Pelayanan Puskesmas	4 Dokumen	1	25.00%	Operasional Pelayanan Puskesmas	Rp 1,982,872,000.00	Rp 306,047,732.00	15.43%	adanya sarana prasarana untuk memenuhi kebutuhan operasional pelayanan	terdapat keterbasan anggaran untuk memenuhi kebutuhan operasional	melakukan perincian anggaran untuk disesuaikan dengan kebutuhan



NO	SASARAN STRATEGIS					PROGRAM/ KEGIATAN	ANGGARAN PERGESERAN	REALISASI		FAKTOR PENDORONG	FAKTOR PENGHAMBAT	RENCANA TINDAK LANJUT
	URAIAN	INDIKATOR KINERJA	TARGET	REALISASI	CAPAIAN KINERJA (%)			KEUANGAN	CAPAIAN KEUANGAN (%)			
1	2	3	4	5	6	7	8	9	10	11	12	13
12	Tersedianya Operasional Pelayanan Fasilitas Kesehatan Lainnya	Jumlah Dokumen Operasional Pelayanan Fasilitas Kesehatan Lainnya	1 Dokumen	1	100.00%	Operasional Pelayanan Fasilitas Kesehatan Lainnya	Rp 7,084,000.00	Rp -	0.00%	1. adanya sarana prasarana yang memadai 2. . Adanya monitoring dan evaluasi lintas program 3. adanya kerjasama yang baik antara pj dan kader	Tidak ada hambatan	meningkatkan kinerja disetiap bulan
13	Terlaksananya pengelolaan pelayanan kesehatan reproduksi	Jumlah dokumen hasil pengelolaan pelayanan kesehatan reproduksi	1 Dokumen	1	100.00%	Pengelolaan Pelayanan Kesehatan Reproduksi	Rp 34,109,000.00	Rp -	0.00%	1. adanya sarana prasarana yang memadai 2. . Adanya monitoring dan evaluasi lintas program 3. adanya kerjasama yang baik antara pj dan kader	Tidak ada hambatan	meningkatkan kinerja disetiap bulan
14	Terlaksananya pengelolaan upaya Kesehatan Ibu dan anak	Jumlah dokumen hasil pengelolaan upaya kesehatan ibu dan anak	1 Dokumen	1	100.00%	Pengelolaan Upaya Kesehatan Ibu dan Anak	Rp 800,000.00	Rp -	0.00%	1. adanya sarana prasarana yang memadai 2. . Adanya monitoring dan evaluasi lintas program 3. adanya kerjasama yang baik antara pj dan kader	Tidak ada hambatan	meningkatkan kinerja disetiap bulan
15	Terlaksananya pengelolaan pelayanan kelanjutan	Jumlah dokumen hasil pengelolaan pelayanan kelanjutan	1 Dokumen	1	100.00%	Pengelolaan Pelayanan Kelanjutan	Rp 4,800,000.00	Rp -	0.00%	1. adanya sarana prasarana yang memadai 2. . Adanya monitoring dan evaluasi lintas program 3. adanya kerjasama yang baik antara pj dan kader	Tidak ada hambatan	meningkatkan kinerja disetiap bulan
16	Terlaksananya Bimbingan Teknis dan Supervisi Upaya Kesehatan Bersumber Daya Masyarakat (UKBM)	Jumlah Dokumen Hasil Bimbingan Teknis dan Supervisi Upaya Kesehatan Bersumber Daya Masyarakat (UKBM)	1 Dokumen	1	100.00%	Bimbingan Teknis dan Supervisi Pengembangan dan Pelaksanaan Upaya Kesehatan Bersumber Daya Masyarakat (UKBM)	Rp 8,630,000.00	Rp -	0.00%	1. adanya sarana prasarana yang memadai 2. . Adanya monitoring dan evaluasi lintas program 3. adanya kerjasama yang baik antara pj dan kader	Tidak ada hambatan	meningkatkan kinerja disetiap bulan

Mengetahui,  
 KEPALA DINAS KESEHATAN,  
 PENGENDALIAN PENDUDUK DAN KELUARGA BERENCANA  
 KOTA MADIUN  
  
**dr. DENIK WURYANI**  
 NIP. 19671227 200212 2 001

Madiun, April 2025  
 KEPALA UPTD  
 PUSKESMAS MANGUNARJO  
  
**dr. ASRI TRI SNAWATI**  
 NIP. 19820323 201001 2 020

LAPORAN CAPAIAN KINERJA  
TRIWULAN I

OPD : DINAS KESEHATAN, PENGENDALIAN PENDUDUK DAN KELUARGA BERENCANA  
TAHUN : 2025

UPTD : PUSKESMAS DEMANGAN

NO	SASARAN STRATEGIS					PROGRAM/ KEGIATAN	ANGGARAN PERGESERAN	REALISASI		FAKTOR PENDORONG	FAKTOR PENGHAMBAT	RENCANA TINDAK LANJUT
	URAIAN	INDIKATOR KINERJA	TARGET	REALISASI	CAPAIAN KINERJA (%)			KEUANGAN	CAPAIAN KEUANGAN (%)			
1	2	3	4	5	6	7	8	9	10	11	12	13
1	Terkelolanya Pelayanan Kesehatan Ibu Hamil Sesuai Standar	Jumlah Ibu Hamil yang Mendapatkan Pelayanan Kesehatan Sesuai Standar	572 orang	150	26.22%	Pengelolaan Pelayanan Kesehatan Ibu Hamil	Rp 108,720,000.00	Rp -	0.00%	1. tersedia anggaran BOK Puskesmas 2. jumlah pegawai yang memadai dan berkompeten 3. dilaksanakan monitoring kegiatan secara berkala 4. keaktifan peran serta kader	Menunggu anggaran salur BOK Puskesmas	Monitoring kegiatan
2	Terkelolanya Pelayanan Kesehatan pada Usia Pendidikan Dasar Sesuai Standar	Jumlah Anak Usia Pendidikan Dasar yang Mendapatkan Pelayanan Kesehatan Sesuai Standar	8239 orang	264	3.20%	Pengelolaan Pelayanan Kesehatan pada Usia Pendidikan Dasar	Rp 6,800,000.00	Rp -	0.00%	1. tersedia anggaran BOK Puskesmas 2. jumlah pegawai yang memadai dan berkompeten 3. dilaksanakan monitoring kegiatan secara berkala	Menunggu anggaran salur BOK Puskesmas	Monitoring kegiatan
3	Meningkatnya Pelayanan Kesehatan Orang Dengan Gangguan Jiwa (ODGJ) Berat	Jumlah Orang yang Mendapatkan Pelayanan Kesehatan Orang dengan Gangguan Jiwa Berat Sesuai Standar	78 orang	27	34.62%	Pengelolaan Pelayanan Kesehatan Orang dengan Gangguan Jiwa Berat	Rp 1,500,000	Rp -	0.00%	1. tersedia anggaran BOK Puskesmas 2. jumlah pegawai yang memadai dan berkompeten 3. dilaksanakan monitoring kegiatan secara berkala	Menunggu anggaran salur BOK Puskesmas	Monitoring kegiatan
4	Meningkatnya Pelayanan Kesehatan Orang Terduga Tuberkulosis mencapai target	Jumlah Orang Terduga Menderita Tuberkulosis yang Mendapatkan Pelayanan Sesuai Standar	224 orang	65	29.02%	Pengelolaan Pelayanan Kesehatan Orang Terduga Tuberkulosis	Rp 6,000,000	Rp -	0.00%	1. tersedia anggaran BOK Puskesmas 2. jumlah pegawai yang memadai dan berkompeten 3. dilaksanakan monitoring kegiatan secara berkala	menunggu anggaran salur BOK Puskesmas	monitoring kegiatan
5	Tersedianya Dokumen Hasil Pengelolaan Pelayanan Kesehatan Gizi Masyarakat	Jumlah Dokumen Hasil Pengelolaan Pelayanan Kesehatan Gizi Masyarakat	3 Dokumen	3	100.00%	Kegiatan Pengelolaan Pelayanan Kesehatan Gizi Masyarakat	Rp 794,995,000	Rp 64,695,000.00	8.14%	1. tersedia anggaran BOK Puskesmas 2. jumlah pegawai yang memadai dan berkompeten 3. dilaksanakan monitoring kegiatan secara berkala	Tidak ada	Monitoring kegiatan

NO	SASARAN STRATEGIS					PROGRAM/ KEGIATAN	ANGGARAN PERGESERAN	REALISASI		FAKTOR PENDORONG	FAKTOR PENGHAMBAT	RENCANA TINDAK LANJUT
	URAIAN	INDIKATOR KINERJA	TARGET	REALISASI	CAPAIAN KINERJA (%)			KEUANGAN	CAPAIAN KEUANGAN (%)			
1	2	3	4	5	6	7	8	9	10	11	12	13
6	Tersusunnya Dokumen Hasil Pengelolaan Pelayanan Kesehatan Kerja dan Olahraga	Jumlah Dokumen Hasil Pengelolaan Pelayanan Kesehatan Kerja dan Olahraga	1 Dokumen	0	0.00%	Pengelolaan Pelayanan Kesehatan Kerja dan Olahraga	Rp 1,850,000	Rp -	0.00%	1. tersedia anggaran BOK Puskesmas 2. jumlah pegawai yang memadai dan berkompeten 3. dilaksanakan monitoring kegiatan secara berkala	Menunggu anggaran salur BOK Puskesmas	Monitoring kegiatan
7	Tersusunnya Dokumen Hasil Pengelolaan Pelayanan Kesehatan Lingkungan	Jumlah Dokumen Hasil Pengelolaan Pelayanan Kesehatan Lingkungan	1 Dokumen	1	100.00%	Pengelolaan Pelayanan Kesehatan Lingkungan	Rp 6,050,000	Rp -	0.00%	1. tersedia anggaran BOK Puskesmas 2. jumlah pegawai yang memadai dan berkompeten 3. dilaksanakan monitoring kegiatan secara berkala	Menunggu anggaran salur BOK Puskesmas	Monitoring kegiatan
8	Terlaksananya Pengelolaan Surveilans Kesehatan	Jumlah Dokumen Hasil Pengelolaan Surveilans Kesehatan	2 Dokumen	2	100.00%	Pengelolaan Surveilans Kesehatan	Rp 8,600,000	Rp -	0.00%	1. tersedia anggaran BOK Puskesmas 2. jumlah pegawai yang memadai dan berkompeten 3. dilaksanakan monitoring kegiatan secara berkala	Menunggu anggaran salur BOK Puskesmas	Monitoring kegiatan
9	Meningkatnya Orang dengan Masalah Kejiwaan (ODMK) yang Mendapatkan Pelayanan Kesehatan	Jumlah Orang dengan Masalah Kejiwaan (ODMK) yang Mendapatkan Pelayanan Kesehatan	148 Orang	54	36.49%	Pengelolaan Pelayanan Kesehatan Orang dengan Masalah Kesehatan Jiwa (ODMK)	Rp 1,500,000	Rp -	0.00%	1. tersedia anggaran BOK Puskesmas 2. jumlah pegawai yang memadai dan berkompeten 3. dilaksanakan monitoring kegiatan secara berkala	Menunggu anggaran salur BOK Puskesmas	Monitoring kegiatan
10	Tersedianya Dokumen Hasil Pelayanan Kesehatan Penyakit Menular dan Tidak Menular	Jumlah Dokumen Hasil Pelayanan Kesehatan Penyakit Menular dan Tidak Menular	1 Dokumen	1	100.00%	Pelayanan Kesehatan Penyakit Menular dan Tidak Menular	Rp 120,998,000	Rp -	0.00%	1. tersedia anggaran BOK Puskesmas 2. jumlah pegawai yang memadai dan berkompeten 3. dilaksanakan monitoring kegiatan secara berkala	Menunggu anggaran salur BOK Puskesmas	Monitoring kegiatan
11	Tersedianya Dokumen Operasional Pelayanan Puskesmas	Jumlah Dokumen Operasional Pelayanan Puskesmas	4 Dokumen	2	50.00%	Operasional Pelayanan Puskesmas	Rp 2,013,934,000	Rp 299,258,213.00	14.86%	1. tersedia anggaran BOK Puskesmas dan BLUD 2. jumlah pegawai yang memadai dan berkompeten 3. dilaksanakan monitoring kegiatan secara berkala 4. keaktifan peran serta kader	Tidak ada	Monitoring kegiatan



NO	SASARAN STRATEGIS					PROGRAM/ KEGIATAN	ANGGARAN PERGESERAN	REALISASI		FAKTOR PENDORONG	FAKTOR PENGHAMBAT	RENCANA TINDAK LANJUT
	URAIAN	INDIKATOR KINERJA	TARGET	REALISASI	CAPAIAN KINERJA (%)			KEUANGAN	CAPAIAN KEUANGAN (%)			
1	2	3	4	5	6	7	8	9	10	11	12	13
12	Tersedianya Operasional Pelayanan Fasilitas Kesehatan Lainnya	Jumlah Dokumen Operasional Pelayanan Fasilitas Kesehatan Lainnya	1 Dokumen	0	0.00%	Operasional Pelayanan Fasilitas Kesehatan Lainnya	Rp 7,472,000	Rp -	0.00%	1. tersedia anggaran BOK Puskesmas 2. jumlah pegawai yang memadai dan berkompeten 3. dilaksanakan monitoring kegiatan secara berkala	Menunggu anggaran salur BOK Puskesmas	Monitoring kegiatan
13	Terlaksananya pengelolaan pelayanan kesehatan reproduksi	Jumlah dokumen hasil pengelolaan pelayanan kesehatan reproduksi	1 Dokumen	1	100.00%	Pengelolaan Pelayanan Kesehatan Reproduksi	Rp 14,661,000	Rp -	0.00%	1. tersedia anggaran BOK Puskesmas 2. jumlah pegawai yang memadai dan berkompeten 3. dilaksanakan monitoring kegiatan secara berkala	Menunggu anggaran salur BOK Puskesmas	Monitoring kegiatan
14	Terlaksananya pengelolaan upaya Kesehatan Ibu dan anak	Jumlah dokumen hasil pengelolaan upaya kesehatan ibu dan anak	1 Dokumen	1	100.00%	Pengelolaan Upaya Kesehatan Ibu dan Anak	Rp 500,000	Rp -	0.00%	1. tersedia anggaran BOK Puskesmas 2. jumlah pegawai yang memadai dan berkompeten 3. dilaksanakan monitoring kegiatan secara berkala	Menunggu anggaran salur BOK Puskesmas	Monitoring kegiatan
15	Terlaksananya pengelolaan pelayanan kelanjutusiaan	Jumlah dokumen hasil pengelolaan pelayanan kelanjutusiaan	1 Dokumen	1	100.00%	Pengelolaan Pelayanan Kelanjutusiaan	Rp 2,000,000	Rp -	0.00%	1. tersedia anggaran BOK Puskesmas 2. jumlah pegawai yang memadai dan berkompeten 3. dilaksanakan monitoring kegiatan secara berkala	menunggu anggaran salur BOK Puskesmas	monitoring kegiatan
16	Terlaksananya Bimbingan Teknis dan Supervisi Upaya Kesehatan Bersumber Daya Masyarakat (UKBM)	Jumlah Dokumen Hasil Bimbingan Teknis dan Supervisi Upaya Kesehatan Bersumber Daya Masyarakat (UKBM)	1 Dokumen	0	0.00%	Bimbingan Teknis dan Supervisi Pengembangan dan Pelaksanaan Upaya Kesehatan Bersumber Daya Masyarakat (UKBM)	Rp 7,630,000	Rp -	0.00%	1. tersedia anggaran BOK Puskesmas 2. jumlah pegawai yang memadai dan berkompeten 3. dilaksanakan monitoring kegiatan secara berkala	menunggu anggaran salur BOK Puskesmas	monitoring kegiatan

Madiun, April 2025

Mengetahui,  
KEPALA DINAS KESEHATAN,  
PENGENDALIAN PENDUDUK DAN KELUARGA BERENCANA  
KOTA MADIUN



dr. DENIK WURYANI  
NIP. 19671227 200212 2 001

KEPALA UPTD  
PUSKESMAS DEMANGAN



drg. PUSPITA SARI  
NIP. 19820618 201001 2 023

## LAPORAN CAPAIAN KINERJA TRIWULAN I

OPD : DINAS KESEHATAN, PENGENDALIAN PENDUDUK DAN KELUARGA BERENCANA  
TAH : 2025

UPTD

: PUSKESMAS BANJAREJO

NO	SASARAN STRATEGIS					PROGRAM/ KEGIATAN	ANGGARAN PERGESERAN	REALISASI		FAKTOR PENDORONG	FAKTOR PENGHAMBAT	RENCANA TINDAK LANJUT
	URAIAN	INDIKATOR KINERJA	TARGET	REALISASI	CAPAIAN KINERJA (%)			KEUANGAN	CAPAIAN KEUANGAN (%)			
1	2	3	4	5	6	7	8	9	10	11	12	13
1	Terkelolanya Pelayanan Kesehatan Ibu Hamil Sesuai Standar	Jumlah Ibu Hamil yang Mendapatkan Pelayanan Kesehatan Sesuai Standar	613 orang	153	24.96%	Pengelolaan Pelayanan Kesehatan Ibu Hamil	Rp 107,850,000.00	Rp -	0.00%	Adanya kegiatan verifikasi data KIA dari fasyankes di Dinas Kesehatan PP KB setiap bulan	Tidak semua ibu hamil berdomisili di wilayah kerja Puskesmas Banjarejo	Bekerja sama dengan kader posyandu untuk melakukan sweeping ibu hamil
2	Terkelolanya Pelayanan Kesehatan pada Usia Pendidikan Dasar Sesuai Standar	Jumlah Anak Usia Pendidikan Dasar yang Mendapatkan Pelayanan Kesehatan Sesuai Standar	7353 orang	1629	22.15%	Pengelolaan Pelayanan Kesehatan pada Usia Pendidikan Dasar	Rp 7,800,000.00	Rp -	0.00%	Koordinasi yang baik dengan pihak sekolah sehingga mendukung kelancaran skrining kesehatan	Jadwal skrining kesehatan mundur dari rencana awal karena ada kegiatan lain di sekolah	Mempertahankan kerja sama yang baik dengan pihak sekolah
3	Meningkatnya Pelayanan Kesehatan Orang Dengan Gangguan Jiwa (ODGJ) Berat	Jumlah Orang yang Mendapatkan Pelayanan Kesehatan Orang dengan Gangguan Jiwa Berat Sesuai Standar	86 orang	22	25.58%	Pengelolaan Pelayanan Kesehatan Orang dengan Gangguan Jiwa Berat	Rp 3,000,000	Rp -	0.00%	- Tenaga kesehatan yang kompeten dalam pelayanan ODGJ - Kerja sama dengan lintas sektor dalam pelayanan ODGJ	Stigma negatif terhadap ODGJ yang berdampak pada kurangnya dukungan keluarga dalam proses pengobatan/ pemulihan ODGJ berat	Meningkatkan edukasi kesehatan jiwa baik secara langsung melalui pertemuan dengan masyarakat atau melalui media sosial, serta memberikan edukasi kepada keluarga saat kunjungan rumah
4	Meningkatnya Pelayanan Kesehatan Orang Terduga Tuberkulosis mencapai target	Jumlah Orang Terduga Menderita Tuberkulosis yang Mendapatkan Pelayanan Sesuai Standar	224 orang	126	56.25%	Pengelolaan Pelayanan Kesehatan Orang Terduga Tuberkulosis	Rp 1,000,000	Rp -	0.00%	- Tenaga kesehatan yang kompeten dalam pelayanan TB - Sarana pra sarana pelayanan TB memadai	- Suspek TB atau orang yang dicurigai TB tidak bersedia diambil dahak untuk pemeriksaan lebih lanjut - Stigma negatif terhadap penderita TB	Meningkatkan edukasi tentang TB baik secara langsung melalui pertemuan dengan masyarakat atau melalui media sosial, serta memberikan edukasi kepada kontak serumah
5	Tersedianya Dokumen Hasil Pengelolaan Pelayanan Kesehatan Gizi Masyarakat	Jumlah Dokumen Hasil Pengelolaan Pelayanan Kesehatan Gizi Masyarakat	3 Dokumen	3	100.00%	Kegiatan Pengelolaan Pelayanan Kesehatan Gizi Masyarakat	Rp 860,416,000	Rp 118,590,000.00	13.78%	Adanya dukungan anggaran transport kunjungan rumah oleh kader	Kegiatan sweeping balita oleh kader untuk memantau tumbuh kembang balita belum maksimal	Melakukan pembinaan terhadap kader terkait sweeping balita
6	Tersusunnya Dokumen Hasil Pengelolaan Pelayanan Kesehatan Kerja dan Olahraga	Jumlah Dokumen Hasil Pengelolaan Pelayanan Kesehatan Kerja dan Olahraga	1 Dokumen	1	100.00%	Pengelolaan Pelayanan Kesehatan Kerja dan Olahraga	Rp 1,600,000	Rp -	0.00%	Adanya dukungan lintas sektor terkait aktivitas fisik seperti dicontohkan setiap hari Jumat ada senam bersama	Kurangnya kesadaran masyarakat untuk melakukan aktivitas fisik secara rutin	Meningkatkan edukasi tentang pentingnya aktifitas fisik bekerja sama dengan lintas sektor



NO	SASARAN STRATEGIS					PROGRAM/ KEGIATAN	ANGGARAN PERGESERAN	REALISASI		FAKTOR PENDORONG	FAKTOR PENGHAMBAT	RENCANA TINDAK LANJUT
	URAIAN	INDIKATOR KINERJA	TARGET	REALISASI	CAPAIAN KINERJA (%)			KEUANGAN	CAPAIAN KEUANGAN (%)			
1	2	3	4	5	6	7	8	9	10	11	12	13
7	Tersusunnya Dokumen Hasil Pengelolaan Pelayanan Kesehatan Lingkungan	Jumlah Dokumen Hasil Pengelolaan Pelayanan Kesehatan Lingkungan	1 Dokumen	1	100.00%	Pengelolaan Pelayanan Kesehatan Lingkungan	Rp 3,000,000	Rp -	0.00%	- Kerja sama yang baik dengan lintas sektor dan tokoh masyarakat - Sanitarian kit memadai - Dukungan anggaran	- Kurangnya kesadaran masyarakat untuk menjaga kesehatan lingkungan termasuk melakukan pemberantasan sarang nyamuk (PSN) - Masih terdapat penjual jajanan yang tidak menjaga kebersihan dan kesehatan makanan	- Meningkatkan edukasi pentingnya melakukan PSN secara rutin baik secara langsung melalui pertemuan dengan masyarakat atau melalui media sosial - Melakukan inspeksi kesehatan lingkungan terhadap tempat pengelolaan pangan (TPP) dan memberikan edukasi tentang hygiene sanitasi makanan
8	Terlaksananya Pengelolaan Surveilans Kesehatan	Jumlah Dokumen Hasil Pengelolaan Surveilans Kesehatan	2 Dokumen	2	100.00%	Pengelolaan Surveilans Kesehatan	Rp 8,100,000	Rp -	0.00%	- Tenaga kesehatan kompeten dan terlatih - Dukungan anggaran - Kerja sama lintas sektor	Tidak ada hambatan	Melaksanakan kegiatan surveilans kesehatan, meningkatkan kewaspadaan dini agar tidak terjadi KLB/wabah
9	Meningkatnya Orang dengan Masalah Kejiwaan (ODMK) yang Mendapatkan Pelayanan Kesehatan	Jumlah Orang dengan Masalah Kejiwaan (ODMK) yang Mendapatkan Pelayanan Kesehatan	140 Orang	48	34.29%	Pengelolaan Pelayanan Kesehatan Orang dengan Masalah Kesehatan Jiwa (ODMK)	Rp 1,000,000	Rp -	0.00%	- Tenaga kesehatan yang kompeten dalam pelayanan ODGJ - Kerja sama dengan lintas sektor dalam pelayanan ODGJ	Stigma negatif terhadap ODMK/ODGJ yang membuat seseorang merasa malu sehingga enggan memeriksakan diri ke fasilitas kesehatan	Meningkatkan edukasi kesehatan jiwa baik secara langsung melalui pertemuan dengan masyarakat atau melalui media sosial
10	Tersedianya Dokumen Hasil Pelayanan Kesehatan Penyakit Menular dan Tidak Menular	Jumlah Dokumen Hasil Pelayanan Kesehatan Penyakit Menular dan Tidak Menular	1 Dokumen	1	100.00%	Pelayanan Kesehatan Penyakit Menular dan Tidak Menular	Rp 241,723,800	Rp -	0.00%	Adanya program Pemeriksaan Kesehatan Gratis (PKG) dari Presiden memotivasi masyarakat untuk melakukan cek kesehatan secara rutin	Masyarakat melakukan pemeriksaan kesehatan hanya pada saat sakit	- Memanfaatkan hasil dari program PKG untuk memetakan masalah kesehatan masyarakat dan menindaklanjutinya - Edukasi kepada masyarakat tentang pentingnya cek kesehatan rutin
11	Tersedianya Dokumen Operasional Pelayanan Puskesmas	Jumlah Dokumen Operasional Pelayanan Puskesmas	4 Dokumen	2	50.00%	Operasional Pelayanan Puskesmas	Rp 2,229,049,000	Rp 370,958,628.00	16.64%	- Adanya program webinar ASN Belajar dari BPSDM Jatim dan BKPSDM Kota Madiun, juga platform Pelataran Sehat yang sewaktu-waktu bisa diikuti oleh ASN - Dukungan anggaran operasional memadai	Belum semua ASN memenuhi syarat pengembangan kompetensi yang ditentukan yaitu 20 JP	- Memenuhi syarat pengembangan kompetensi pada setiap ASN - Memenuhi sarana pra sarana termasuk melakukan perbaikan apabila ada kerusakan
12	Tersedianya Operasional Pelayanan Fasilitas Kesehatan Lainnya	Jumlah Dokumen Operasional Pelayanan Fasilitas Kesehatan Lainnya	1 Dokumen	1	100.00%	Operasional Pelayanan Fasilitas Kesehatan Lainnya	Rp 7,550,000	Rp -	0.00%	Tenaga kesehatan yang kompeten dan rutin melakukan pembinaan/supervisi terhadap jejaring	Pelaporan data pelayanan oleh jejaring belum tertib	Telah dibuat pelaporan data pelayanan dengan sistem online sehingga memudahkan jejaring



NO	SASARAN STRATEGIS					PROGRAM/KEGIATAN	ANGGARAN PERGESERAN	REALISASI		FAKTOR PENDORONG	FAKTOR PENGHAMBAT	RENCANA TINDAK LANJUT
	URAIAN	INDIKATOR KINERJA	TARGET	REALISASI	CAPAIAN KINERJA (%)			KEUANGAN	CAPAIAN KEUANGAN (%)			
1	2	3	4	5	6	7	8	9	10	11	12	13
13	Terlaksananya pengelolaan pelayanan kesehatan reproduksi	Jumlah dokumen hasil pengelolaan pelayanan kesehatan reproduksi	1 Dokumen	1	100.00%	Pengelolaan Pelayanan Kesehatan Reproduksi	Rp 8,744,000	Rp -	0.00%	- Jumlah SDM kesehatan memadai - Kerja sama yang baik dengan sekolah	- Kurangnya pengetahuan remaja tentang kesehatan reproduksi - Seks pranikah	Telah dilakukan secara rutin penyuluhan kesehatan reproduksi kepada siswa SMP/SMA pada saat Masa Pengenalan Lingkungan Sekolah (MPLS)
14	Terlaksananya pengelolaan upaya Kesehatan Ibu dan anak	Jumlah dokumen hasil pengelolaan upaya kesehatan ibu dan anak	1 Dokumen	1	100.00%	Pengelolaan Upaya Kesehatan Ibu dan Anak	Rp 600,000	Rp -	0.00%	- Tenaga kesehatan yang kompeten dan terlatih kegawatdaruratan maternal neonatal - Sarana pra sarana memadai - Adanya dukungan anggaran transport kunjungan rumah oleh kader	Kegiatan sweeping balita dan ibu hamil oleh kader belum maksimal	Melakukan pembinaan terhadap kader terkait sweeping balita dan ibu hamil
15	Terlaksananya pengelolaan pelayanan kelanjutusiaan	Jumlah dokumen hasil pengelolaan pelayanan kelanjutusiaan	1 Dokumen	1	100.00%	Pengelolaan Pelayanan Kelanjutusiaan	Rp 1,600,000	Rp -	0.00%	- Sarana pra sarana memadai - Jumlah SDM kesehatan memadai	Tidak ada hambatan	Melaksanakan kegiatan pelayanan lansia sesuai yang direncanakan terutama bagi lansia risti/ngebrok
16	Terlaksananya Bimbingan Teknis dan Supervisi Upaya Kesehatan Bersumber Daya Masyarakat (UKBM)	Jumlah Dokumen Hasil Bimbingan Teknis dan Supervisi Upaya Kesehatan Bersumber Daya Masyarakat (UKBM)	1 Dokumen	0	0.00%	Bimbingan Teknis dan Supervisi Pengembangan dan Pelaksanaan Upaya Kesehatan Bersumber Daya Masyarakat (UKBM)	Rp 10,330,000	Rp -	0.00%	- Jumlah kader posyandu aktif yang memadai - Sarana pra sarana cukup memadai	- Masih minimnya dukungan terhadap pelaksanaan Integrasi Layanan Kesehatan Primer (ILP) - Hasil dari bimbingan teknis UKBM dapat dilihat dari telaah kemandirian UKBM yang dilaksanakan pada tribulan IV	- Menggalang dukungan lintas sektor terkait ILP - Menyampaikan kendala terkait ILP kepada Dinas Kesehatan sebagai bahan evaluasi - Melaksanakan telaah kemandirian UKBM pada tribulan IV

Mengetahui,  
KEPALA DINAS KESEHATAN,  
PENGENDALIAN PENDUDUK DAN KELUARGA BERENCANA  
KOTA MADIUN

  
dr. DENIK WURYANI  
NIP. 19671227 200212 2 001

Madiun, April 2025

KEPALA UPTD  
PUSKESMAS BANJAREJO

  
dr. ROHLINA AGUSTRININGTAS  
NIP. 19790806 201001 2 020

LAPORAN CAPAIAN KINERJA  
TRIWULAN I

OPD : DINAS KESEHATAN, PENGENDALIAN PENDUDUK DAN KELUARGA BERENCANA  
TAHUN: 2025

UPTD : PUSKESMAS SUKOSARI

NO	SASARAN STRATEGIS					PROGRAM/ KEGIATAN	ANGGARAN PERGESERAN	REALISASI		FAKTOR PENDORONG	FAKTOR PENGHAMBAT	RENCANA TINDAK LANJUT
	URAIAN	INDIKATOR KINERJA	TARGET	REALISASI	CAPAIAN KINERJA (%)			KEUANGAN	CAPAIAN KEUANGAN (%)			
1	2	3	4	5	6	7	8	9	10	11	12	13
1	Terkelolanya Pelayanan Kesehatan Ibu Hamil Sesuai Standar	Jumlah Ibu Hamil yang Mendapatkan Pelayanan Kesehatan Sesuai Standar	481 Orang	108	22.45%	Pengelolaan Pelayanan Kesehatan Ibu Hamil	Rp 76,615,000.00	Rp -	0.00%	Pelaporan dari pihak swasta (dokter spesialis kandungan) sangat membantu informasi ibu hamil yang periksa di layanan swasta dan tidak tercover pelayanan puskesmas	Tidak semua ibu hamil berdomisili di wilayah kerja Puskesmas Sukosari	Meningkatkan sweeping ibu hamil bersama kader TPK di Wilayah Kerja Puskesmas Sukosari
2	Terkelolanya Pelayanan Kesehatan pada Usia Pendidikan Dasar Sesuai Standar	Jumlah Anak Usia Pendidikan Dasar yang Mendapatkan Pelayanan Kesehatan Sesuai Standar	2587 Orang	2523	97.53%	Pengelolaan Pelayanan Kesehatan pada Usia Pendidikan Dasar	Rp 14,000,000.00	Rp -	0.00%	Kegiatan pelayanan UKS dan kesehatan remaja sudah terjadwal	Kurangnya koordinasi sehingga ada beberapa sekolah yang belum siap	Meningkatkan koordinasi dengan pihak sekolah dengan cara mengingatkan kembali jadwal yang ada
3	Meningkatnya Pelayanan Kesehatan Orang Dengan Gangguan Jiwa (ODGJ) Berat	Jumlah Orang yang Mendapatkan Pelayanan Kesehatan Orang dengan Gangguan Jiwa Berat Sesuai Standar	62 Orang	15	24.19%	Pengelolaan Pelayanan Kesehatan Orang dengan Gangguan Jiwa Berat	Rp 6,000,000	Rp -	0.00%	Pengampun program Pelayanan Jiwa aktif dan mumpuni dalam melaksanakan program	Kurang lengkapnya ketersediaan obat jiwa di Puskesmas	Akan mengusulkan obat jiwa agar lebih lengkap
4	Meningkatnya Pelayanan Kesehatan Orang Terduga Tuberkulosis mencapai target	Jumlah Orang Terduga Menderita Tuberkulosis yang Mendapatkan Pelayanan Sesuai Standar	224 orang	78	34.82%	Pengelolaan Pelayanan Kesehatan Orang Terduga Tuberkulosis	Rp 1,850,000	Rp -	0.00%	Segera melakukan pelacakan untuk menemukan pasien TB sedini mungkin	Masih banyak pasien enggan untuk periksa dahak di Puskesmas Sukosari	Bekerja sama dengan Lintas Sektor dan Lintas Program dalam melakukan skiring TB

NO	SASARAN STRATEGIS					PROGRAM/ KEGIATAN	ANGGARAN PERGESERAN	REALISASI		FAKTOR PENDORONG	FAKTOR PENGHAMBAT	RENCANA TINDAK LANJUT
	URAIAN	INDIKATOR KINERJA	TARGET	REALISASI	CAPAIAN KINERJA (%)			KEUANGAN	CAPAIAN KEUANGAN (%)			
1	2	3	4	5	6	7	8	9	10	11	12	13
5	Tersedianya Dokumen Hasil Pengelolaan Pelayanan Kesehatan Gizi Masyarakat	Jumlah Dokumen Hasil Pengelolaan Pelayanan Kesehatan Gizi Masyarakat	3 Dokumen	3	100.00%	Kegiatan Pengelolaan Pelayanan Kesehatan Gizi Masyarakat	Rp 634,921,000	Rp 99,450,000.00	15.66%	Adanya Komunikasi dan koordinasi antar Lintas Sektor dan lintas Program, sehingga Dokumen Hasil Pengelolaan Pelayanan Kesehatan Gizi Masyarakat dapat diselesaikan dengan baik	Tidak ada hambatan	Selalu meningkatkan Komunikasi dan koordinasi antar Lintas Sektor dan lintas Program.
6	Tersusunnya Dokumen Hasil Pengelolaan Pelayanan Kesehatan Kerja dan Olahraga	Jumlah Dokumen Hasil Pengelolaan Pelayanan Kesehatan Kerja dan Olahraga	1 Dokumen	1	100.00%	Pengelolaan Pelayanan Kesehatan Kerja dan Olahraga	Rp 1,300,000	Rp -	0.00%	Adanya Komunikasi dan koordinasi antar Lintas Sektor dan lintas Program, sehingga Dokumen Hasil Pengelolaan Pelayanan Kesehatan Kerja dan Olahraga dapat diselesaikan sesuai jadwal kegiatan	Tidak ada hambatan	Selalu meningkatkan Komunikasi dan koordinasi antar Lintas Sektor dan lintas Program.
7	Tersusunnya Dokumen Hasil Pengelolaan Pelayanan Kesehatan Lingkungan	Jumlah Dokumen Hasil Pengelolaan Pelayanan Kesehatan Lingkungan	1 Dokumen	1	100.00%	Pengelolaan Pelayanan Kesehatan Lingkungan	Rp 6,100,000	Rp -	0.00%	Adanya Komunikasi dan koordinasi antar Lintas Sektor dan lintas Program, sehingga Dokumen Hasil Pengelolaan Pelayanan Kesehatan Lingkungan dapat diselesaikan tepat waktu	Tidak ada hambatan	Selalu meningkatkan Komunikasi dan koordinasi antar Lintas Sektor dan lintas Program.
8	Terlaksananya Pengelolaan Surveilans Kesehatan	Jumlah Dokumen Hasil Pengelolaan Surveilans Kesehatan	2 Dokumen	2	100.00%	Pengelolaan Surveilans Kesehatan	Rp 10,800,000	Rp -	0.00%	Adanya Komunikasi dan koordinasi antar Lintas Sektor dan lintas Program, sehingga Dokumen Hasil Pengelolaan Surveilans Kesehatan dapat diselesaikan tepat waktu	Tidak ada hambatan	Selalu meningkatkan Komunikasi dan koordinasi antar Lintas Sektor dan lintas Program.



NO	SASARAN STRATEGIS					PROGRAM/ KEGIATAN	ANGGARAN PERGESERAN	REALISASI		FAKTOR PENDORONG	FAKTOR PENGHAMBAT	RENCANA TINDAK LANJUT
	URAIAN	INDIKATOR KINERJA	TARGET	REALISASI	CAPAIAN KINERJA (%)			KEUANGAN	CAPAIAN KEUANGAN (%)			
1	2	3	4	5	6	7	8	9	10	11	12	13
9	Meningkatnya Orang dengan Masalah Kejiwaan (ODMK) yang Mendapatkan Pelayanan Kesehatan	Jumlah Orang dengan Masalah Kejiwaan (ODMK) yang Mendapatkan Pelayanan Kesehatan	66 Orang	17	25.76%	Pengelolaan Pelayanan Kesehatan Orang dengan Masalah Kesehatan Jiwa (ODMK)	Rp 9,400,000	Rp -	0.00%	Skrining kesehatan jiwa sudah mulai dilakukan dalam pelayanan kesehatan di Puskesmas	Kesadaran masyarakat terkatit kesehatan jiwa masih kurang	Selalu meningkatkan Komunikasi dan koordinasi antar Lintas Program di Puskesmas agar terus melakukan skrining
10	Tersedianya Dokumen Hasil Pelayanan Kesehatan Penyakit Menular dan Tidak Menular	Jumlah Dokumen Hasil Pelayanan Kesehatan Penyakit Menular dan Tidak Menular	1 Dokumen	1	100.00%	Pelayanan Kesehatan Penyakit Menular dan Tidak Menular	Rp 114,037,000	Rp -	0.00%	Adanya Komunikasi dan koordinasi antar Lintas Sektor dan lintas Program, sehingga Dokumen Hasil Pelayanan Kesehatan Penyakit Menular dan Tidak Menular dapat diselesaikan dengan baik dan tepat waktu	Tidak ada hambatan	Selalu meningkatkan Komunikasi dan koordinasi antar Lintas Sektor dan lintas Program.
11	Tersedianya Dokumen Operasional Pelayanan Puskesmas	Jumlah Dokumen Operasional Pelayanan Puskesmas	4 Dokumen	3	75.00%	Operasional Pelayanan Puskesmas	Rp 1,854,516,000	Rp 229,467,800.00	12.37%	Kurang 1 dokumen yaitu dokumen RTM	Tidak ada hambatan	Kegiatan kelengkapan dokumen akan dilakukan bulan April 2025
12	Tersedianya Operasional Pelayanan Fasilitas Kesehatan Lainnya	Jumlah Dokumen Operasional Pelayanan Fasilitas Kesehatan Lainnya	1 Dokumen	1	100.00%	Operasional Pelayanan Fasilitas Kesehatan Lainnya	Rp 7,077,000	Rp -	0.00%	Adanya Komunikasi dan koordinasi antar Lintas Sektor dan lintas Program, sehingga Dokumen Operasional Pelayanan Fasilitas Kesehatan dapat diselesaikan tepat waktu	Tidak ada hambatan	
13	Terlaksananya pengelolaan pelayanan kesehatan reproduksi	Jumlah dokumen hasil pengelolaan pelayanan kesehatan reproduksi	1 Dokumen	1	100.00%	Pengelolaan Pelayanan Kesehatan Reproduksi	Rp 20,500,000	Rp -	0.00%	Adanya Komunikasi dan koordinasi antar Lintas Sektor dan lintas Program, sehingga dokumen terkait pelayanan Kesehatan Reproduksi dapat diselesaikan dengan baik dan tepat waktu	Tidak ada hambatan	Selalu meningkatkan Komunikasi dan koordinasi antar Lintas Sektor dan lintas Program.

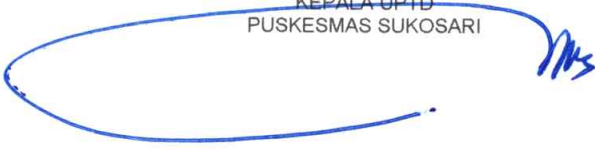
NO	SASARAN STRATEGIS					PROGRAM/ KEGIATAN	ANGGARAN PERGESERAN	REALISASI		FAKTOR PENDORONG	FAKTOR PENGHAMBAT	RENCANA TINDAK LANJUT
	URAIAN	INDIKATOR KINERJA	TARGET	REALISASI	CAPAIAN KINERJA (%)			KEUANGAN	CAPAIAN KEUANGAN (%)			
1	2	3	4	5	6	7	8	9	10	11	12	13
14	Terlaksananya pengelolaan upaya Kesehatan Ibu dan anak	Jumlah dokumen hasil pengelolaan upaya kesehatan ibu dan anak	1 Dokumen	1	100.00%	Pengelolaan Upaya Kesehatan Ibu dan Anak	Rp 200,000	Rp -	0.00%	Adanya Komunikasi dan koordinasi antar Lintas Sektor dan lintas Program, sehingga dokumen terkait upaya Kesehatan Ibu dan Anak dapat diselesaikan dengan baik dan tepat waktu	Tidak ada hambatan	Selalu meningkatkan Komunikasi dan koordinasi antar Lintas Sektor dan lintas Program.
15	Terlaksananya pengelolaan pelayanan kelanjutan	Jumlah dokumen hasil pengelolaan pelayanan kelanjutan	1 Dokumen	1	100.00%	Pengelolaan Pelayanan Kelanjutan	Rp 2,000,000	Rp -	0.00%	Adanya Komunikasi dan koordinasi antar Lintas Sektor dan lintas Program, sehingga dokumen terkait kegiatan Pelayanan Kelanjutan dapat diselesaikan dengan baik	Tidak ada hambatan	Selalu meningkatkan Komunikasi dan koordinasi antar Lintas Sektor dan lintas Program.
16	Terlaksananya Bimbingan Teknis dan Supervisi Upaya Kesehatan Bersumber Daya Masyarakat (UKBM)	Jumlah Dokumen Hasil Bimbingan Teknis dan Supervisi Upaya Kesehatan Bersumber Daya Masyarakat (UKBM)	1 Dokumen	1	100.00%	Bimbingan Teknis dan Supervisi Pengembangan dan Pelaksanaan Upaya Kesehatan Bersumber Daya Masyarakat (UKBM)	Rp 3,346,000	Rp -	0.00%	Adanya Komunikasi dan koordinasi antar Lintas Sektor dan lintas Program, sehingga dokumen terkait UKBM dapat diselesaikan dengan baik	Tidak ada hambatan	Selalu meningkatkan Komunikasi dan koordinasi antar Lintas Sektor dan lintas Program.

Mengetahui,  
KEPALA DINAS KESEHATAN,  
PENGENDALIAN PENDUDUK DAN KELUARGA BERENCANA  
KOTA MADIUN

  
dr. DENIK WURYANI  
NIP. 19671227 200212 2 001

Madiun, April 2025

KEPALA UPTD  
PUSKESMAS SUKOSARI

  
drg. ANTIK PRASETYANTI UTAMI  
NIP. 19760514 200212 2 004

# LAPORAN CAPAIAN KINERJA TRIWULAN I

OPD : DINAS KESEHATAN, PENGENDALIAN PENDUDUK DAN KELUARGA BERENCANA  
TAHUN : 2025

UPTD : PUSKESMAS TAWANGREJO

NO	SASARAN STRATEGIS					PROGRAM/ KEGIATAN	ANGGARAN PERGESERAN	REALISASI		FAKTOR PENDORONG	FAKTOR PENGHAMBAT	RENCANA TINDAK LANJUT
	URAIAN	INDIKATOR KINERJA	TARGET	REALISASI	CAPAIAN KINERJA (%)			KEUANGAN	CAPAIAN KEUANGAN (%)			
1	2	3	4	5	6	7	8	9	10	11	12	13
1	Terkelolanya Pelayanan Kesehatan Ibu Hamil Sesuai Standar	Jumlah Ibu Hamil yang Mendapatkan Pelayanan Kesehatan Sesuai Standar	349 Orang	88	25.21%	Pengelolaan Pelayanan Kesehatan Ibu Hamil	Rp 70,368,000.00	Rp -	0.00%	Kerjasama dengan kader kesehatan berjalan optimal untuk gerak cepat menemukan ibu hamil baru	Banyaknya ibu hamil baru penduduk kota yang domisili di luar kota sehingga informasi dari masyarakat kurang	Meningkatkan kerja sama dan komunikasi dengan kader kesehatan untuk menemukan dan memantau ibu hamil
2	Terkelolanya Pelayanan Kesehatan pada Usia Pendidikan Dasar Sesuai Standar	Jumlah Anak Usia Pendidikan Dasar yang Mendapatkan Pelayanan Kesehatan Sesuai Standar	2127 Orang	1564	73.53%	Pengelolaan Pelayanan Kesehatan pada Usia Pendidikan Dasar	Rp 18,000,000.00	Rp -	0.00%	Meningkatkan kesehatan anak usia pendidikan dasar, ml penjangkaran kesehatan	Jadwal penjangkaran kesehatan yang sering berbarengan dengan kegiatan sekolah shg bbrp sasaran tdk hadir	Meningkatkan komunikasi dan koordinasi lintas sektor, reschedule jadwal penjangkaran kesehatan
3	Meningkatnya Pelayanan Kesehatan Orang Dengan Gangguan Jiwa (ODGJ) Berat	Jumlah Orang yang Mendapatkan Pelayanan Kesehatan Orang dengan Gangguan Jiwa Berat Sesuai Standar	45 Orang	20	44.44%	Pengelolaan Pelayanan Kesehatan Orang dengan Gangguan Jiwa Berat	Rp 6,600,000.00	Rp -	0.00%	Peran kader dan keluarga odgj sangat diperlukan untuk meningkatkan kesembuhan dan kemandirian pasien odgj	Perubahan sistem pengambilan obat bpjs pasien odgj di rumah sakit sehingga ada beberapa odgj yang kesulitan mendapatkan obat	Memberikan edukasi sistem yang baru dan memberikan alternatif fasilitas untuk mepermudah pengobatan pasien odgj
4	Meningkatnya Pelayanan Kesehatan Orang Terduga Tuberkulosis mencapai target	Jumlah Orang Terduga Menderita Tuberkulosis yang Mendapatkan Pelayanan Sesuai Standar	134 Orang	47	35.07%	Pengelolaan Pelayanan Kesehatan Orang Terduga Tuberkulosis	Rp 1,600,000.00	Rp -	0.00%	dengan adanya kegiatan ILP (Integrasi Layanan Primer) memudahkan penjangkaran terduga Tuberkulosis	masih adanya stikma di masyarakat mengenai penyakit TBC	Meningkatkan Komunikasi , Informasi dan edukasi (KIE) pada pasien mengai penyakit Tuberkulosis
5	Tersedianya Dokumen Hasil Pengelolaan Pelayanan Kesehatan Gizi Masyarakat	Jumlah Dokumen Hasil Pengelolaan Pelayanan Kesehatan Gizi Masyarakat	3 Dokumen	3	100.00%	Kegiatan Pengelolaan Pelayanan Kesehatan Gizi Masyarakat	Rp 478,502,000.00	Rp 66,990,000.00	14.00%	Adanya kerjasama lintas program	Jumlah sasaran program yang tidak sesuai antara proyeksi dan riil, sasaran yang berpindah2 domisili, serta ketidaksesuaian data administrasi sasaran dengan domisili	Koordinasi lintas program



NO	SASARAN STRATEGIS					PROGRAM/ KEGIATAN	ANGGARAN PERGESERAN	REALISASI		FAKTOR PENDORONG	FAKTOR PENGHAMBAT	RENCANA TINDAK LANJUT
	URAIAN	INDIKATOR KINERJA	TARGET	REALISASI	CAPAIAN KINERJA (%)			KEUANGAN	CAPAIAN KEUANGAN (%)			
1	2	3	4	5	6	7	8	9	10	11	12	13
6	Tersusunnya Dokumen Hasil Pengelolaan Pelayanan Kesehatan Kerja dan Olahraga	Jumlah Dokumen Hasil Pengelolaan Pelayanan Kesehatan Kerja dan Olahraga	1 Dokumen	1	100.00%	Pengelolaan Pelayanan Kesehatan Kerja dan Olahraga	Rp 900,000.00	Rp -	0.00%	Adanya kerjasama lintas program	Keterlambatan pengisian data	Koordinasi lintas program
7	Tersusunnya Dokumen Hasil Pengelolaan Pelayanan Kesehatan Lingkungan	Jumlah Dokumen Hasil Pengelolaan Pelayanan Kesehatan Lingkungan	1 Dokumen	1	100.00%	Pengelolaan Pelayanan Kesehatan Lingkungan	Rp 6,700,000.00	Rp -	0.00%	Adanya kerjasama lintas program	Adanya Jadwal kegiatan berbarengan dengan kegiatan lainnya	Koordinasi lintas program
8	Terlaksananya Pengelolaan Surveilans Kesehatan	Jumlah Dokumen Hasil Pengelolaan Surveilans Kesehatan	2 Dokumen	2	100.00%	Pengelolaan Surveilans Kesehatan	Rp 5,800,000.00	Rp -	0.00%	Adanya kerjasama lintas program	Faktor lupa dari pemegang Surveilans untuk entry ke Web karena bersamaan dengan kegiatan lain dan Web yang kadang eror, sudah entry tapi ternyata tidak masuk	Membuat pengingat atau alarm untuk entry laporan ke Web, mengecek Web apakah laporan sudah terentry
9	Meningkatnya Orang dengan Masalah Kejiwaan (ODMK) yang Mendapatkan Pelayanan Kesehatan	Jumlah Orang dengan Masalah Kejiwaan (ODMK) yang Mendapatkan Pelayanan Kesehatan	68 Orang	33	48.53%	Pengelolaan Pelayanan Kesehatan Orang dengan Masalah Kesehatan Jiwa (ODMK)	Rp 5,600,000.00	Rp -	0.00%	Peran lintas sektor dan lintas program yang terjalin sehingga informasi segera ditindak lanjuti dengan baik	Belum optimalnya komitmen bersama untuk meningkatkan skrining keswa dan masih adanya stigma negatif orang dengan ODMK	Meningkatkan koordinasi lintas sektor dan program untuk meningkatkan pelayanan kesehatan jiwa
10	Tersedianya Dokumen Hasil Pelayanan Kesehatan Penyakit Menular dan Tidak Menular	Jumlah Dokumen Hasil Pelayanan Kesehatan Penyakit Menular dan Tidak Menular	1 Dokumen	1	100.00%	Pelayanan Kesehatan Penyakit Menular dan Tidak Menular	Rp 115,862,000.00	Rp -	0.00%	Kerjasama yang baik antar Lintas Program, Lintas Sektor dan Lintas Masyarakat	Kegiatan Deteksi Dini PTM belum maksimal, karena kurangnya kesadaran masyarakat untuk melakukan Detdin PTM	Meningkatkan koordinasi antar lintas Program, lintas sektor dan Lintas Masyarakat untuk meningkatkan Detdin PTM
11	Tersedianya Dokumen Operasional Pelayanan Puskesmas	Jumlah Dokumen Operasional Pelayanan Puskesmas	4 Dokumen	1	25.00%	Operasional Pelayanan Puskesmas	Rp1,947,204,000.00	Rp 378,964,902.00	19.46%	1. kerjasama TIM yang solid, 2. Dukungan atasan yang selalu responsif.	1.Perhitungan & sistem aplikasi pajak yang terkadang susah di cerna, 2. Rekanan yang kurang begitu paham tentang administrasi per SPJ an, 3. Kurangnya pengetahuan tentang kebijakan atasan tentang aturan pemberian Upah maupun JM kepada pegawai tidak tetap	Sering bekerja sama & berkonsultasi baik dari kantor pajak maupun atasan tentang permasalahan yang berhubungan dengan pajak maupun kebijakan.

NO	SASARAN STRATEGIS					PROGRAM/ KEGIATAN	ANGGARAN PERGESERAN	REALISASI		FAKTOR PENDORONG	FAKTOR PENGHAMBAT	RENCANA TINDAK LANJUT
	URAIAN	INDIKATOR KINERJA	TARGET	REALISASI	CAPAIAN KINERJA (%)			KEUANGAN	CAPAIAN KEUANGAN (%)			
1	2	3	4	5	6	7	8	9	10	11	12	13
12	Terlaksananya pengelolaan pelayanan kesehatan reproduksi	Jumlah dokumen hasil pengelolaan pelayanan kesehatan reproduksi	1 Dokumen	1	100.00%	Pengelolaan Pelayanan Kesehatan Reproduksi	Rp 13,800,000.00	Rp -	0.00%	peran serta promkes dalam sosialisasi pentingnya pelayanan kesehatan reproduksi	Banyak WUS yang masih takut dan kurang mengetahui pentingnya pelayanan kesehatan reproduksi	melibatkan kader untuk ikut mensosialisasi pentingnya pelayanan kesehatan reproduksi
13	Terlaksananya pengelolaan upaya Kesehatan Ibu dan anak	Jumlah dokumen hasil pengelolaan upaya kesehatan ibu dan anak	1 Dokumen	1	100.00%	Pengelolaan Upaya Kesehatan Ibu dan Anak	Rp 500,000.00	Rp -	0.00%	Kerjasama bidan wilayah dan pengelola program yang optimal	Jumlah antara target dan sasaran yang tidak sama	Meningkatkan sweeping data secara rutin dan validasi secara berkala
14	Terlaksananya pengelolaan pelayanan kelanjutan	Jumlah dokumen hasil pengelolaan pelayanan kelanjutan	1 Dokumen	1	100.00%	Pengelolaan Pelayanan Kelanjutan	Rp 2,400,000.00	Rp -	0.00%	Adanya kerjasama lintas program	Adanya Jadwal kegiatan berbarengan dengan kegiatan lainnya	Koordinasi lintas program
15	Terlaksananya Bimbingan Teknis dan Supervisi Upaya Kesehatan Bersumber Daya Masyarakat (UKBM)	Jumlah Dokumen Hasil Bimbingan Teknis dan Supervisi Upaya Kesehatan Bersumber Daya Masyarakat (UKBM)	1 Dokumen	1	100.00%	Bimbingan Teknis dan Supervisi Pengembangan dan Pelaksanaan Upaya Kesehatan Bersumber Daya Masyarakat (UKBM)	Rp 3,646,000.00	Rp -	0.00%	sebagian kader kesehatan yang sudah pelatihan posyandu siklus hidup sudah bisa menjalankan perannya dengan baik	sebagian kader kesehatan belum pelatihan posyandu siklus hidup	memberikan pelatihan posyandu siklus hidup pada kader kesehatan yang belum dilatih

Mengetahui,  
KEPALA DINAS KESEHATAN,  
PENGENDALIAN PENDUDUK DAN KELUARGA BERENCANA  
KOTA MADIUN

  
dr. DENIK WURYANI  
NIP. 19671227 200212 2 001

Madiun, April 2025

KEPALA UPTD  
PUSKESMAS TAWANGREJO

  
dr. NOFIYANTI DWI PRIHANTINI  
NIP. 198411142011012010